

Contents

Chapter I

2018. 수시모집 이슈

고려대/연세대의 수시 변화	5
주요 대학 수시 구조는 어떻게 이루어져 있을까?	8
영어 절대평가제 수능 최저학력기준 변화 - (1)	10
영어 절대평가제 수능 최저학력기준 변화 - (2)	11
논술 고사 대학별 일정	12
학생부 종합전형 선발 방법	16
학생부 종합전형 원 포인트 레슨	20
※ 참고자료 1. 자기소개서 작성하기	
※ 참고자료 2. 교사추천서 작성 요령	

Chapter II

2018. 수시 모집 특징과 전망

1. 수시 모집 특징과 전망	26
1) 수시 모집 기본 일정	
2) 수시 모집 인원 증가	
3) 수시 모집 학생부(종합) 전형 증가	
4) 상위권 대학 논술 전형 모집 축소	
5) 수시 모집 수능 최저학력기준 변화	
6) 적성 전형의 변화	
7) 학생부 교과 전형, 수능 최저학력기준 고려	
8) 특기자 전형 축소	

Chapter III

2018. 수시 모집 지원 전략

1. '수시' vs '정시' 판단 기준	35
2. 전형 요소별 대비 전략	36
학생부(교과)	
학생부(종합)	
논술고사	
적성고사	
※ 2018학년도 주요 대학 수시 전형별 최저학력기준	
3. 특수 모집단위별 분류	57
의예, 치의예, 한의예 / 교육대학 / 이공계 특성화대학	
4. 지원 자격별 분류	66
농어촌학생 / 소프트웨어특기자 / 국제화인재	

ChapterⅣ

2018. 주요대학 수시모집 전형 분석

■ 서울대 / 연세대 / 고려대 -----	70
■ 서강대 / 성균관대 / 한양대 / 이화여대 -----	76
■ 중앙대 / 경희대 / 한국외대 / 서울시립대 -----	81
■ 건국대 / 동국대 / 홍익대 / 숙명여대 -----	87
■ 강원대 / 충북대 / 충남대 / 전북대 / 전남대 -----	93
■ 경북대 / 부산대 / 제주대 -----	103

ChapterⅤ

2018. 대학 수준별 수시모집 전형 비교

■ 서울대 / 연세대 / 고려대 -----	109
■ 서강대 / 성균관대 / 한양대 -----	111
■ 중앙대 / 경희대 / 한국외대 / 서울시립대 / 이화여대 -----	113
■ 건국대 / 동국대 / 아주대 / 인하대 / 홍익대 -----	116
■ 국민대 / 단국대(죽전) / 세종대 / 숭실대 -----	119

일러두기

본 자료집은 2017년 7월 3일(월)까지 각 대학에서 발표한 '2018학년도 수시모집 요강' 및 대교협 발표 '2018학년도 대입전형기본사항'을 바탕으로 제작된 <비상교육 대입 진학 지도 자료>를 재구성 하였습니다.

각 대학의 입시 세부 사항은 수시로 변동될 수 있으니, 수시 지원 시에는 반드시 대학에서 발표하는 최종 요강을 확인하시기 바랍니다.

I. 2018. 수시모집 이슈



고려대/연세대의 수시 변화

입시는 변화(진화) 한다. 왜? 대학의 입장에서 올해 입시는 지난 입시 결과를 바탕으로 지난해 보다 대학이 원하는 더 우수한 인재를 선발하려고 노력하기 때문이다. 올해 입시만을 치르는 학생들에게 입시 전형의 변화는 크게 와닿지 않을 수 있다. 그러나 학생을 지도하는 선생님에게 입시 전형의 변화는 매우 중요한 하나이다. 지난 입시와의 차이점을 바탕으로 올해 입시 상황을 예측해 볼 수 있기 때문이다.

그렇다면 2018학년도 수시 모집에서 주목할 만한 변경 사항은 어떤 것들이 있을까? 주요 대학 중에서 2018학년도 수시에서 큰 변화를 준 고려대와 연세대의 수시 전형을 짚어보고 그에 따른 2018학년도 수시 모집 상황의 변경을 예측해보자.

1. 그 많던 논술 전형은 어디로 갔을까? - 고려대

2018학년도 수시에서 가장 눈길이 가는 곳은 고려대라고 할 수 있다. 단순히 전형요소의 반영 비율을 조정하는 수준의 변화가 아닌 논술 전형 폐지라는 수시 구조 자체를 뒤바꾼 변화를 예고했고, 그에 따른 수시 선발을 앞두고 있다.

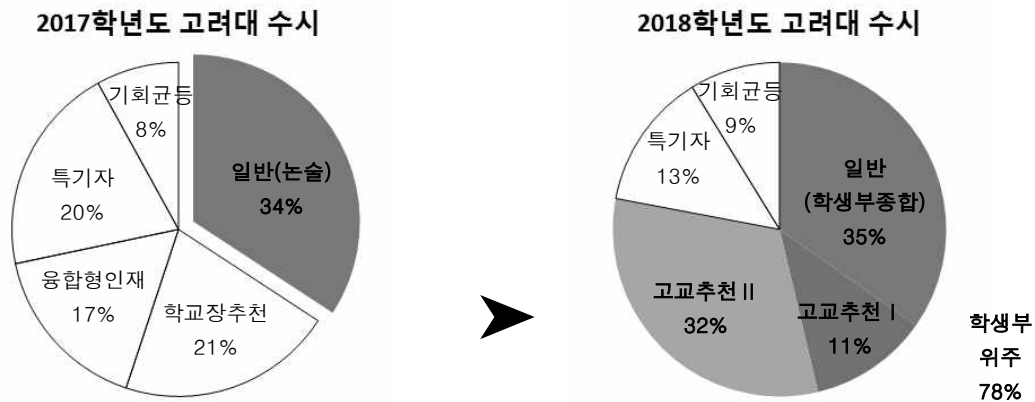
2018학년도 수시부터 고려대는 논술을 선발 전형 요소로 사용하지 않는다. 2017학년도 고려대 논술 모집인원은 1,040명이었다. 2017학년도 고려대 수시 전형 전체 모집인원이 3,040명이었다는 점을 고려하면, 수시 선발 인원 중 3명 중 1명을 논술 전형으로 선발했던 것이다.

2018학년도 고려대 수시의 바뀐 주요 전형은 일반전형, 고교추천 I 전형, 고교추천 II 전형, 특기자 전형이다. 논술60+학생부40로 선발하던 일반전형은 최종 2단계 기준으로 서류70+면접30로 뽑는 학생부 종합전형이 되었다. 또한 505명을 선발했던 학생부 종합전형인 융합형인재전형은 1,100명을 선발하는 학생부 종합전형인 고교추천 II 전형으로 대체되었다.

학생부 교과와 면접을 중심으로 선발하는 고교추천 I 전형은 2017학년도 학생부 교과와 서류, 면접으로 선발했던 학교장 추천 전형을 대체한다고 보면 된다. 특기자 전형은 2017학년도 국제인재/과학인재를 특기자 전형으로 통합시킨 것으로 수시에서 차지하는 비중은 2017학년도에 비해 다소 낮아졌다.

이러한 변화에서 2가지를 알 수 있다. 먼저, 고려대는 이제 학생부 중심 전형으로 모집하는 대학이다. 학생부 교과와 종합 전형을 합친다면 고려대가 선발하는 인원은 2,707명으로 전체 수시 모집인원 3,472명의 78%에 해당한다.

두 번째로 면접 확대와 지원 자격 제한으로 입학 전형이 까다로워졌다. 앞서 언급한 수시모집 4가지 전형 모두 면접을 반영한다. 면접은 대개 정성평가 지표로 실시된다. 정성평가는 정량평가에 비해 합격을 예측하기 어렵다. 특히, 고교추천 I 전형은 1단계에서는 학생부교과, 2단계에서는 면접으로만 평가하므로 1단계에 합격했다고 해서 최종 합격을 안심할 수 없는 전형이다.



고교추천 I 전형과 고교추천 II 전형은 2개 전형을 합쳐서 학교별로 최대 인문 2명, 자연 2명을 추천 받는다. 이미 학교 차원에서 한번 걸러진 학생들이 지원을 하게 되므로 우수한 학생들이 지원할 확률이 높다. 높은 경쟁력을 가진 지원자들끼리 합격을 쉽게 예측할 수 없는 전형 요소를 가지고 선발 경쟁해야 하는 환경이 만들어진 것이다.

이러한 고려대의 변화를 볼 때, 2018학년도 고려대 수시는 다음과 같이 예측할 수 있다.

- 논술전형 폐지와 지원자격 제한으로 주요 전형의 경쟁률은 악화될 것이다.
- 예년에 비해 다소 높은 수준의 지원자들이 경쟁할 것으로 예상되므로 합격선은 다소 상승할 것이다.
- 면접의 비중이 높아진 만큼 면접고사의 성패가 합격의 중요한 열쇠가 될 것이다.
- 수능 최저학력기준을 충족해야 하는 전형이 될 것이다.

따라서 고려대 진학을 희망하는 학생이라면, 수시 수능 최저학력기준 충족을 염두에 두고, 본인의 학생부를 중심으로 자기소개서를 작성하면서 면접에 보다 큰 비중을 두고 대비할 필요가 있다.

2. 경쟁률, 얼마나 올라갈까? - 연세대

2018학년도 수시에서 고려대가 논술 전형을 폐지했다면, 연세대는 학생부 교과전형을 폐지했다. 그러나 고려대의 변화보다는 다소 폭이 좁은 변화라고 할 수 있다. 학생부 교과전형을 폐지하고 신설한 학생부종합(면접형) 전형 역시 학생부 교과 정량평가를 반영하고 있기 때문이다.

기존 학생부 교과전형은 1단계에 교과100, 2단계에 교과70과 비교과30으로 학생을 선발했다. 학생부종합(면접형) 전형은 1단계에 교과50, 비교과50의 비중으로 1차 선발하고 면접60과 서류40으로 최종 합격 인원을 선발한다. 2017학년도에 비하면 교과의 영향력이 많이 줄어들었으나, 연세대에 지망하는 학생들의 수준을 고려한다면, 상당히 높은 수준의 학생부 교과 성적이 필요할 것으로 보인다.

2018학년도 연세대 수시 변화 중 교과전형 폐지 이외에 주목할 것은 지원 문턱을 낮춘 것이다. 먼저 논술 고사 시행 일정을 수능 후인 11월 18일로 변경했다. 그 동안 연세대 수시 논술 전형은 수능 전에 논술 고사를 시행하여 정시에 초점을 맞춘 학생들이 지원하기에 다소 꺼려지는 전형이었다. 그러나 논술 고사를 수능 이후로 옮기면서 수능 전 응시에 부담을 느꼈던 학생들이 수시와 정시에 전략적인 판단을 고려한 연세대 논술 전형에 지원할 수 있게 되었다.

연세대 이전에 논술 고사 시행 시기를 변경한 대표적인 대학으로 한양대, 서울시립대, 한국항공대가 있다. 한양대와 한국항공대는 2015학년도에는 수능 전에 논술 고사를 시행했지만 2016학년도부터 수능 후에 논술 고사를 시행하는 대학이다. 반대로 서울시립대는 2015학년도에는 수능 후 논술 고사를 시행했지만 2016학년도부터 수능 전에 논술 고사를 시행하고 있다.

한양대와 한국항공대, 서울시립대 3개 대학 모두 수능 후 논술 고사를 운영했을 때 경쟁률이 수능 전 논술 고사를 운영했을 때 경쟁률보다 높은 것을 알 수 있다. 따라서 연세대 논술전형인 일반전형의 2018학년도 경쟁률도 높아질 것으로 예상된다.

<논술 고사 시행 시기 변화에 따른 논술전형 경쟁률 변화>

대학	수능 전 실시	수능 후 실시	비고
한양대	44.7	72.98	
서울시립대	35.6	38.20	학교장 추천으로 지원인원에 제한이 있음
한국항공대	23.58	30.40	

연세대 수시는 논술 고사 일정 변경 이외에 특기자 전형 지원 자격이 완화된 것도 지원 문턱을 낮춘 것이라고 할 수 있다. 2017학년도 수시에서 인문학인재/사회과학인재/과학공학인재 계열 모두 이수단위와 평균등급의 제한 조건이 있었으나, 2018학년도 수시에서 해당 조건들을 폐지하면서 보다 많은 인원이 특기자 전형으로 지원할 수 있게 되었다.

<2017학년도 특기자 전형 지원자격>

전형 유형	이수단위 조건	평균등급 조건
인문학인재	영어, 제2외국어 관련 교과 45단위 이상 이수 (제2외국어: 국제 교과 포함, 한문 제외)	국어, 영어, 제2외국어(한문 제외) 관련 교과 상위 30단위 가중 평균 2등급 이내
사회과학인재	영어, 제2외국어 관련 교과 45단위 이상 이수 (제2외국어: 국제 교과 포함, 한문 제외)	수학, 영어, 사회 관련 교과 상위 30단위 가중 평균 2등급 이내
과학공학인재	수학, 과학 관련 심화과목(전문교과) 10단위 이상 이수	수학, 과학 관련 교과 상위 30단위 가중 평균 3등급 이내

인문학인재/사회과학인재/과학공학인재 특기자 전형 모집인원은 총 419명, 논술전형인 일반전형 모집인원은 683명으로 총 1,102명에 대한 지원 문턱이 낮아진 것이다. 1,102명은 2018학년도 연세대 전체 수시 모집인원의 약 42%를 차지하는 인원이다.

이러한 지원조건을 완화한 것과는 별개로 2018학년도 연세대 수시 합격은 다소 어려워질 것으로 보인다. 2018학년도 수능 영어 절대평가로 인해 연세대의 수시 수능 최저학력기준이 다소 까다로워졌기 때문이다. 2018학년도 연세대 수시 수능 최저학력기준을 충족하기 위해서 필수로 영어 2등급을 유지해야 한다. 여기에 국어, 수학, 탐구 영역의 조합을 통해 수능 최저학력기준을 충족하기 위해서는 오히려 2017학년도보다 높은 등급을 받아야하는 경우도 있다.

이러한 연세대의 변화를 볼 때, 2018학년도 연세대 수시는 다음과 같이 예측할 수 있다.

- 논술 고사 일정 변경과 특기자 전형 지원 조건 완화로 경쟁률은 올라갈 것이다.
- 특기자 전형의 경우, 비교과 및 면접에서 강점을 가질 수 있는 특목고 학생들이 강세를 보일 것이다.
- 영어 2등급 필수를 포함한 전반적으로 높은 수능 최저학력기준 충족이 합격의 분수령이 될 것이다

따라서 연세대 진학을 희망하는 학생이라면, 학생부 중심의 전형요소를 준비하는 것도 중요하지만, 수능 최저학력기준 충족을 위한 국어, 수학, 영어, 탐구 전 영역의 수능 등급 관리에 중점을 두고 입시를 준비해야 한다.



주요 대학 수시 구조는 어떻게 이루어져 있을까?

수시에서 합격 확률을 높일 수 있는 방법은 무엇일까? 바로 자신이 강점을 가지는 전형에 지원하는 것이다. 지피지기면 백전백승! 먼저, 자신이 어떤 전형요소에 강점을 가지고 있는지 아는 것이다. 그리고 두 번째는 내가 지원하고자 하는 대학이 어떤 전형요소로 모집하는지 아는 것이다. 논술을 아무리 잘 쓰는 지원자라도 서울대 논술전형에 지원할 수 없다. 왜? 서울대는 논술전형이 없기 때문이다. 서울대는 학생부 종합전형으로만 수시 모집을 실시하기 때문에 서울대에 지원하고자 하는 학생은 학생부 종합전형에 맞춰서 준비해야한다. 논술을 잘하는 경우라면 현실적으로 논술을 반영하는 연세대 일반전형이나 기타 논술 반영 대학을 노리고 수시를 지원하는 것이 합격 확률을 높이는 길이다.

학생의 강점 전형요소나 수시, 정시의 유·불리를 살펴보는 방법은 'Ⅲ. 2018 수시모집 지원전략'에서 알아보기로 하고 여기서는 주요 15개 대학이 어떤 전형을 통해 수시 모집을 실시하고 있는지 알아보도록 하자 한다.

1. 학생부 종합 시대 - 주요 15개 대학 전형 유형 분석

수시 선발 비중이 점점 늘어나면서 가장 눈길을 끈 전형이 바로 학생부 종합전형이다. 왜냐하면 주요 대학에서 학생부 종합전형을 통해 많은 학생들을 선발하기 때문이다. 여기서 많은 학생을 선발한다는 의미는 단순히 모집 인원이 많다는 점도 있지만 실제 학생부 종합전형의 증가를 보면 모집 인원 뿐만 아니라 모집 비율 또한 증가하고 있다. 이는 학생부 종합전형이 수시 모집에서 차지하는 중요성이 점점 커진다는 것을 의미한다.

지난 3년 동안 주요 15개 대학의 전형별 모집 인원의 변화를 살펴보면 학생부 종합전형이 꾸준히 증가했다는 것을 알 수 있다. 2016학년도 14,072명 모집으로 수시 모집 인원에서 49.4%를 차지했던 학생부 종합전형은 2017학년도 17,161명 모집, 수시 모집 인원의 51.9%를 차지했다. 그리고 2018학년도에는 21,185명을 모집하여, 수시 모집 인원의 60.5%를 차지했다.

학생부 종합전형에 이어 논술 전형이 20.0%, 학생부 교과 전형이 9.6%, 실기 전형이 9.9%의 비율을 차지하고 있다. 모집 인원으로 보면 논술전형이 6,983명, 학생부 교과전형이 3,373명, 실기 전형이 3,451명이다.

<2016~18학년도 주요 15개 대학 전체 전형별 모집 인원(명)>

구분	학생부		논술	실기	계
	학생부 종합	학생부 교과			
2016학년도	14,072	3,263	8,190	2,965	28,490
2017학년도	17,161	3,645	8,561	3,679	33,046
2018학년도	21,185	3,373	6,983	3,451	34,992

2. 따로 또 같이 - 대학별 전형 유형 분석

학생부 종합전형이 주요 15개 대학에서 주요 모집 전형인 것은 확실하다. 그러나 15개 대학별로 살펴보면 실제 학생부 종합전형의 모집 비율이 높지 않은 대학도 있다. 연세대와 이화여대가 대표적인 대학으로 이들 대학의 학생부 종합전형 모집 비율은 약 38%정도이다. 연세대는 실기 전형의 모집 비율이 35%로 학생부 종합전형과 큰 차이가 없으며, 이화여대는 학생부 교과, 논술, 실기 전형의 모집 비율이 18~23%정도로 고르게 분포되어 있다. 즉, 이화여대나 연세대의 경우 무조건 학생부 종합전형을 준비하기보다는 자신에게 적합한 전형을 선택하여 지원하는 것이 중요하다.

성균관대와 서강대의 경우에는 학생부 종합전형 또는 논술전형으로만 수시 모집을 실시한다고 할 수 있다. 서강대는 학생부 종합전형과 논술전형의 모집 비율이 69.4%, 27.4%이며, 성균관대는 62.4%, 32.1%이다. 따라서 서강대와 성균관대 진학을 고려하고 있다면 학생부 종합전형뿐만 아니라 논술전형도 적극 고려할 필요가 있다. 이처럼 학생부 종합전형이 대세 전형임은 분명하지만 각 대학별로 수시 모집 구조가 어떻게 되는지 파악하고 지원 대학의 수시 모집 전형별 선발 구조에 맞춰서 준비하는 것이 중요하다.

<2018학년도 주요 15개 대학의 전형별 모집 비율>

대학명	학생부종합	학생부교과	논술	실기
서울대	100.0	-	-	-
연세대	38.6	-	26.1	35.3
고려대	75.2	11.5	-	13.2
서강대	69.4	-	27.4	3.2
성균관대	62.4	-	32.1	5.5
한양대	57.3	14.5	18.1	10.0
이화여대	38.3	20.4	23.1	18.2
중앙대	48.0	14.4	27.1	10.5
경희대	68.1	-	21.9	10.1
한국외대	41.6	26	26.5	5.9
서울시립대	59.1	26.1	14.8	-
건국대	74.7	-	23	2.4
동국대	70.8	-	22.1	7.1
홍익대	35.0	37.4	27.6	-
숙명여대	48.0	18.8	21.6	11.6
계	57.4	12.4	23.3	6.9

영어 절대평가제 수능 최저학력기준변화 - (1)

2018학년도 영어 절대평가 시행으로 수능 최저학력기준 변화는 크게 3가지로 나뉜다. 첫 번째는 전년도와 동일하게 적용하는 경우이다. 서울대를 포함하여 경희대, 서강대, 서울시립대, 이화여대, 한국외대는 전년도와 동일한 기준을 적용한다. 대부분 대학이 수능 최저학력기준에 절대평가 기준 등급을 적용하는 영어를 포함했기 때문에 다소 완화되었다고 볼 수 있다.

대학	전형명	모집단위	2018학년도			2017학년도
			영역수 및 적용방법	등급	한국사	영역수 및 적용방법
경희대	논술 우수자	인문, 한의예(인문)	4개 중 2개 합	4	5	작동
		자연계열	4개 중 2개 합	5		
		의예, 한의예(자연), 치의예	4개 중 3개 합	4		
서강대	논술/학종 (일반형)	전 모집단위	4개 중 3개 각	2	4	작동
서울대	지역균형	전 모집단위	4개 중 3개 이상	2	필수	작동
서울 시립대	학생부교과	인문	4개 중 3개 합	6	필수	작동
		자연	4개 중 2개 합	4		
이화 여대	미래인재 /논술	인문	4개 중 2개 합 / 3개 합	4/6	필수	작동
		자연	4개 중 2개 합	4		
		의예	4개 중 3개 합	3		
		스크랜튼(인문)	4개 중 3개 합	4		
		스크랜튼(자연), 뇌인지	4개 중 3개 합	5		
한국 외대	학생부교과	해당 모집단위(서울)	4개 중 2개 합	4	필수	작동
		인문(글로벌)	국, 수, 영 3개 중 1개	3		
		자연(글로벌)	4개 중 1개 3등급	3		
	논술	인문(서울)	4개 중 2개 합	4	4	
		LD, LT	4개 중 3개 합	4		
		해당 모집단위(글로벌)	영 1등급 또는 4개 중 2개합	6		

두 번째는 반영영역 확대 및 반영영역 개수에 변화를 준 경우이다. 고려대, 중앙대는 반영영역 개수를 늘렸다. 특히, 고려대는 반영영역도 확대하고 등급 합 기준도 변경되었다. 지난해 학교장 추천 전형에 지원한 자연계 학생의 경우, 영어 2등급을 받고 나머지 영역에서 모두 3등급을 받더라도 수능 최저학력기준을 충족했다. 하지만 올해 기준의 수능 최저학력기준을 충족하지는 못한다.

대학	전형명	모집단위	2018학년도			2017학년도			비고
			영역수 및 적용방법	등급	한국사	영역수 및 적용방법	등급	한국사	
고려대	일반전형	인문	4개 합	6	3	*논술전형이 학생부종합전형으로 변경			
		자연	4개 합	7	4				
		의대	4개 합	5	4				
	고교추천1/ 고교추천2	인문	4개 중 3개 합	6/5	3	4개 중 2개 합	4	3	학교장 추천
		자연	4개 중 3개 합	7/6	4	4개 중 2개 합	5	4	
		의대	4개 합	5		4개 중 3개 합	3		
중앙대	학생부교과, 논술	인문	4개 중 3개 합	5	4	4개 중 3개 합	6	4	
		자연				4개 중 2개 합	4		
		의학부	4개 합	5		4개 중 3개 각	1		

중앙대도 비슷하다. 자연계열에서 국어, 수학, 영어, 탐구 중 2개 합 4에서 3개 합 5로 수능최저학
력기준을 변경했다. 반영영역을 1개 늘리고, 등급 합 기준은 1등급 올려 전년도보다 1등급을 더 받아
야 하는 상황이 되었다. 전년도와 동일한 최저학력기준을 적용한 대학보다 최저학력기준이 높아졌다고
볼 수 있다.

마지막 세 번째는 영어를 필수 영역으로 포함하여 특정 등급을 요구하는 대학이다. 연세대와 성균관
대는 최저학력기준 외 영어 2등급을 추가로 요구한다.

대학	전형명	모집단위	2018학년도				2017학년도			비고
			영역수 및 적용방법	등급	영어	한국 사	영역수 및 적용방법	등급	한국 사	
성균관대	논술우수	인문	3개 중 2개 합	4	2	4	4개 중 3개 합	6	4	
		자연,의예	3개 중 2개 합	4						
		글로벌리더,경 제,경영	3개 중 2개 합	3			4개 중 3개 합	5		
		소프트,반도체 ,글로벌바이오 메디컬	3개 중 수+과 합	3			4개 중 수+과 합	3		
연세대	활동우수	인문	국, 수, 탐1, 탐2	2개 합	4	2	3개 합	6	3	*2018 학년도 수 or 탐 1과목 필수
		자연		2개 합	4		2개 합 *수 or 탐 1개 2	4	4	
		치의예,의예		3개	1		3개	1		
	일반	인문		4개 합	7		4개 합	6	3	
		자연		4개 합	8		4개 합 *수+탐 합 4이내	8	4	
		치의예,의예		3개	1		3개	1		

영어에 자신 있는 학생은 영어가 필수영역으로 바뀌면서 영어 이외의 국어, 수학, 탐구에서 2개 과
목 등급 합을 반드시 4등급 이내를 받아야 한다. 즉, 전년도보다 국어, 수학, 탐구에서 더 좋은 결과를
얻어야 하므로 강화되었다고 볼 수 있다. 탐구 2과목에 모두 자신 있는 학생의 경우에는 전년도 국어,
수학, 영어, 탐구 4개 영역이 국어, 수학, 탐구1, 탐구2 4개 영역을 최저학력기준으로 두고 있으므로
올해가 최저학력기준이 완화되었다고 볼 수 있다. 성균관대나, 연세대의 경우에는 최저기준 과목에 따
른 유·불리를 잘 따져보고 선택해야 한다.



영어 절대평가제 수능 최저학력기준변화 - (2)

앞서 영어 절대평가 시행에 따른 대학별 수시 최저학력기준에 변화를 살펴보았다. 그러면 그 변화에
따른 수시 최저학력기준에 따른 충족 대상인원은 어떻게 변화할까?

이론적으로 생각해보면 영어 절대평가 도입에 따라 등급 인플레이션 현상이 발생하게 되면 수능 최
저학력기준을 충족하는 인원은 늘어나게 된다. 2017학년도 수능 결과에 따른 영어영역 1등급 충족 인
원만 놓고 봐도 상대평가일 경우 4.42%, 절대평가의 경우 7.82%로 약 1.7배가 증가하는 것을 확인할
수 있다. 단, 영어 절대 평가 도입에 따라 일부 대학이 수능 최저학력기준을 강화한 대학도 있으므로
대학별로는 예년보다 충족률이 일부 줄어들 가능성도 있을 수 있다.

그렇다면 수능 최저학력기준 얼마나 대상자가 늘어날까?

다음의 표는 영어영역 상대평가 등급과 절대평가 등급을 비교해 수능 최저학력기준 충족대상이 얼마나 늘어났는지 분석했다.

영역수	등급합	인문계				자연계			
		2017 수능	2018 수능	증감	비율(%)	2017 수능	2018 수능	증감	비율(%)
4개	5	3,503	4,705	1,202	34.3	2,199	2,838	639	29.1
	12	52,377	62,094	9,717	18.6	38,014	45,534	7,520	19.8
3개	6	31,044	38,799	7,755	25.0	21,947	27,479	5,532	25.2
	9	69,753	84,113	14,360	20.6	52,677	65,126	12,449	23.6
2개	4	46,506	58,194	11,688	25.1	35,144	45,367	10,223	29.1
	5	65,794	82,217	16,423	25.0	51,493	66,724	15,231	29.6
	6	90,569	109,707	19,138	21.1	72,551	91,351	18,800	25.9
	7	115,553	136,755	21,202	18.3	96,340	117,149	20,809	21.6
	8	145,867	165,489	19,622	13.5	124,615	143,141	18,526	14.9

2017학년도 2개 영역 등급 합 4등급 이내를 충족하는 인원은 영어를 상대평가로 적용할 경우 인문계열 46,506명, 자연계열 35,144명으로 나타난다. 영어를 2018학년도 수능과 같은 절대평가 방식으로 전환하면 인문계열은 58,194명, 자연계열은 45,367명으로 늘어나 영어가 절대평가일 때가 상대평가일 때보다 인문계열은 11,688명, 자연계열은 10,223이 증가했다.

3개 영역 등급 합 6등급 이내의 경우 인문은 상대평가일 때 31,044명, 절대평가일 때 38,799명, 자연은 상대평가일 때 21,947명, 절대평가일 때 27,479명으로 절대평가일 때 인문은 7,755명 자연은 5,532명 증가했다. 4개 영역 등급 합 5등급 이내인 최상위권의 경우도 마찬가지로 인문 34.3%, 자연 29.1% 증가했다.

인문, 자연 모두 영어 절대평가일 때 수능 최저학력기준을 충족하는 인원이 증가했으며, 2018학년도 수시 모집에서 수능 최저학력기준을 적용하는 교과나 논술전형의 경우 예년에 비해 수능 성적보다는 내신 성적이나 논술 고사의 영향력이 다소 증가할 것으로 보인다.

그러나 앞서 대학별 최저학력기준을 살펴보았을 때 주요 대학의 수능 최저학력기준이 완화된 대학도 있지만, 강화된 대학도 있기 때문에 목표 대학의 수능 최저학력기준의 변화를 반드시 확인하고 대비해야 하며, 영어영역은 1등급 컷(90점), 2등급 컷(80점) 점수를 받기 위한 노력이 아닌 안정적인 등급을 확보할 수 있도록 실력을 갖춰야 할 것이다.



논술 고사 대학별 일정

논술 전형은 논술고사 일정 및 최저학력기준 등을 고려해서 시험 시간이 중복되지 않도록 지원해야 한다. 동일한 수준의 대학에서는 일정 중복을 최대한 피하고자 하겠지만, 수능 이후로 시험이 몰리다 보니 여러 대학 일정이 겹치면서 수험생들에 우선순위 선택이 필요하다.

특히, 올해 고려대가 논술을 폐지하여 고려대 논술지원자들이 어느 대학으로 몰릴지 관심이 집중된다. 인문계열 논술에서는 연세대와 성균관대, 경희대의 일정이 겹치면서 어느 대학이 수험생들의 선택을 받게 될지 이슈로 떠올랐다.

논술은 수능 최저학력기준이 중요하다. 논술에서 우수한 성적을 거뒀더라도 최저학력기준을 충족하지 못한 경우가 발생하기 때문이다. 또한 가채점 결과로 수능 최저학력기준을 맞춰놓고 수능 이후에 논술고사를 보게 되므로 실질 경쟁률에서 우위를 점한다.

올해 논술을 실시하는 31개교 중 인문계열 논술을 실시하는 대학은 29개교다. 울산대와 한국산업기
술대는 자연계열 논술만 실시하기 때문이다. 인문계열 논술을 실시하는 29개교 중 5개교는 수능 전,
24개교는 수능 후 각각 논술 고사를 진행한다.

인문계 수능 이전					
논술고사일	논술고사 시간	대학명	전형명	모집단위	최저 기준
9월 30일(토)	10시	건국대	KU논술우수자	인,자	X
	15시	서울시립대	논술전형	인,자	X
10월 1일(일)	10시	홍익대	논술전형	인문	O
10월 21일(토)	10시: 인문사회, 14시: 경상대,관광문화대	경기대	논술고사우수자	인,자	X
10월 22일(일)	14시30분	가톨릭대	논술전형	인,자	의예, 간호

올해 수능 전 인문계열 논술을 실시하는 대학은 건국대, 서울시립대, 홍익대, 경기대, 가톨릭대 5개
교다. 지난해 수능 전에 논술을 실시했던 연세대, 동국대, 한양대(에리카)는 올해 수능 후로 논술고사
일정을 변경했다. 서울시립대는 건국대와 함께 9월30일 논술고사를 실시해 건국대와 서울시립대를 놓
고 1개 대학을 선택해야한다. 수능 전에 논술 고사를 시행하는 경우의 건국대, 서울시립대를 제외하고
는 겹치는 일정이 없기에 상대적으로 자유롭게 지원 여부를 결정할 수 있다.

인문계 수능 이후					
논술고사일	논술고사 시간	대학명	전형명	모집단위	최저 기준
11월 18일 (토)	15시: 문과,생활과학,외국어,건축학(인문)	경희대	논술우수자	인문	O
	10시: 국제경영,법학,경제,무역,경영,한문교육 15시: 국문,사학,영미인문,철학,정치외교,행정,상담,건축, 도시계획·부동산,커뮤니케이션,특수교육	단국대	논술우수자	인문	X
	8시: 경영,글로벌리더/경제/경영 12시: 사회과학 16시: 인문과학,교육,한문교육,영상,의상	성균관대	논술우수	인문	O
	10시: 인문과학대,사회과학대,법학 15시: 경영대,호텔관광대	세종대	논술우수자	인문	O
	12시30분: 인문 16시30분: 경상	송실대	논술우수자	인문	O
	13시: 사회계열 16시30분: 인문계열	연세대(서울)	일반전형	인문	O
	10시: 자유전공,경영	한국항공대	논술우수자	인문	X
	9시: 자율전공,정경,호텔관광,간호(인문) 15시: 경제,무역,경영대,지리(인문),한의예(인문)	경희대	논술우수자	인문	O
11월 19일 (일)	-	덕성여대	논술100%전형	인,자	O
	13시: 문과,경찰사법,경영대 16시30분: 법대,사회과학대,사범	동국대	논술우수자	인문	O
	9시30분: 경제,경영 14시: 인문계,영미문화,사회과학,커뮤니케이션	서강대	논술전형	인문	O
	-	숙명여대	논술우수자	인문	O
	-	한국산업 기술대	일반전형(논술)	인,자	X
	9시30분: 국제문화대,광고홍보 13시30분: 프랑스,언론정보대,경상대	한양대 (에리카)	논술전형	인문	O

수능이 끝난 후 첫 주말인 11월 18일~19일에는 연세대, 서강대, 성균관대, 경희대, 동국대, 단국대, 세종대, 숭실대, 숙명여대, 덕성여대, 한양대(에리카)의 논술고사가 진행된다. 수능 후 논술을 실시하는 26개교 가운데 14개교의 논술이 집중되어 수험생들의 치열한 고민이 예상된다.

특히, 연세대가 수능 후 11월 18일로 일정을 변경하면서 상위권 학생의 경우 고민이 더 클 것으로 보인다. 기본적으로는 1개 대학을 선택하는 경우가 많겠지만, 성균관대가 오전, 오후 두 번 논술고사를 실시하는 반면, 경희대와 연세대는 모두 오후에 치러지기 때문에 오전에 성균관대 논술에 응시한 후 오후에 경희대와 연세대 중 한 대학을 택하는 방법을 고려해 볼 수도 있다. 물론, 수능 최저학력기준을 충족한 학생에게 해당하는 말이다. 2015학년도 수시 모집에서 한양대가 수능 최저학력기준을 폐지하면서 수능 이전에 논술 고사를 실시한 적이 있었다. 이 때 논술 경쟁률이 44.7(2014학년도 수능 이후 논술 경쟁률 62.79)로 크게 하락했다. 그러나 다시 수능 후로 논술 전형을 옮기면서, 2016학년도 72.98, 2017학년도 75.05로 논술 경쟁률이 다시 상승했다. 한양대의 경우를 비교해보면 연세대 논술 경쟁률은 상승할 것으로 보인다. 또한 고려대의 논술 폐지로 인하여 경쟁률은 더 높아질 것으로 보인다.

인문계 수능 이후					
논술고사일	논술고사 시간	대학명	전형명	모집단위	최저기준
11월 20일(월)	-	서울과학기술대	논술위주전형	인,자	X
11월 24일(금)	10시	연세대(원주)	일반논술	인문	O
11월 25일(토)	9시	경북대	논술(AAT)	인문	O
	15시30분	부산대	논술전형	인문	O
	9시: 사회과학대,경영학 15시30분: 인문,자율전공(인문)	서울여대	논술우수자	인문	O
	9시45분: 상경계 13시30분: 인문계	한양대(서울)	논술전형	인문	X
	9시: 영어대,서양어대,중국어대, 14시: 동양어대,일본어대,글로벌캠퍼스	한국외대	논술전형	인문	O
11월 26일(일)	-	광운대	논술우수자	인,자	X
	-	이화여대	논술전형	인,자	O
	10시: 경영경제대,도시계획부동산,문화정보, 사회복지 14시: 인문대,정치국제,공공인재,심리,사회, 사범대,미디어커뮤니케이션,간호(인문)	중앙대	논술전형	인문	O
	9시: 사회과학대,사범,국제,LD학부 14시: 상경대,경영대,LT학부	한국외대	논술전형	인문	O
12월 2일(토)	-	인하대	논술우수자	인문	X
12월 3일(일)	10시	아주대	논술우수자	인문	X

11월25일에는 한양대와 한국외대가, 11월26일에는 중앙대와 한국외대가 같은 날 논술고사를 실시해 수험생들의 선택이 갈릴 것으로 예상된다. 아주대와 인하대는 12월에 논술고사를 치른다.

자연계도 인문계의 논술고사 시기와 대부분 비슷하다.

자연계 수능 이전					
논술고사일	논술고사 시간	대학명	전형명	모집단위	최저기준
9월 30일(토)	15시	건국대	KU논술우수자	자연	X
	10시	서울시립대	논술전형	자연	X
	10시	홍익대	논술전형	자연	O
10월 21일(토)	-	경기대	논술고사우수자	인,자	X
10월 22일(일)	9시 30분: 자연과학,공학,간호(자연), 14시 30분: 생활과학,미디어기술콘텐츠	가톨릭대	논술전형	자연	간호

자연계 수능 이후					
논술고사일	논술고사 시간	대학명	전형명	모집단위	최저기준
11월 18일 (토)	9시: 공대,이과,약학,의치한,식영,간호(자연)	경희대	논술우수자	자연	O
	12시30분: 전자공학,컴퓨터공학,수학 16시: 화공생명공,기계공,물리	서강대	논술전형	자연	O
	-	숙명여대	논술우수자	자연	O
	8시 30분	송실대	논술우수자	자연	O
	8시 30분	연세대(서울)	일반전형	자연	O
	14시	울산대	논술.지역(의예)	자연	O
	10시: 소프트웨어, 항공교통물류, 항공운항 15시: 항공우주기계공, 항공전자정보공, 항공재료공	한국항공대	논술우수자	자연	X
	9시 30분: 공대,소프트웨어,나노광전자 13시 30분: 재료화학공,기계공,ICT융합, 과학기술융합대	한양대 (에리카)	논술전형	자연	O
	14시 30분	가톨릭대	논술전형	의예	의예
11월 19일 (일)	9시: 전자정보대,응용과학대,생명과학대	경희대	논술우수자	자연	O
	10시: 건축공,토목환경공,고분자공,기계공, 응용컴퓨터공,화학공, 15시: 모바일시스템공,파이버시스템공, 소프트웨어,전자전기공,수교,과학교육	단국대(죽전)	논술우수자	자연	X
	-	덕성여대	논술100%전형	인,자	O
	9시	동국대	논술우수자	자연	O
	10시: 공학,건축,수교,컴교,건설환경공 14시: 자연과학,전자전기,소프트웨어,의예, 반도체시스템,글로벌바이오메디컬	성균관대	논술우수	자연	O
	10시: 자연과학,생명과학,소프트웨어융합, 15시: 전자정보공학,공대	세종대	논술우수자	자연	O
	-	한국 산업기술대	일반전형(논술)	인,자	X
11월 20일 (월)	-	서울 과학기술대	논술위주전형	인,자	X
11월 24일 (금)	14시	연세대(원주)	일반논술	자연	O
11월 25일 (토)	15시	경북대	논술(AAT)	자연	O
	-	광운대	논술우수자	인,자	X
	9시 30분	부산대	논술전형	자연	O
	12시 30분: 자연과학,미래산업융합,자율전공(자연)	서울여대	논술우수자	자연	O
	10시: 자연과학,공대,간호(자연),생명공대, 14시: 창의ICT공과대,산업보안(자연),의대	중앙대	논술전형	자연	O
	-	한국외대	논술전형	인,자	O
11월 26일 (일)	-	이화여대	논술전형	자연	O
	-	한국외대	논술전형	인,자	O
	9시 45분: 공대,자연과학,간호,경영(자연), 수교,생활과학대 13시 30분: 전기·생체공,신소재공,화공,생명공 기계공,원자력공,산업공 17시: 의예,융합전자공,컴퓨터소프트웨어, 에너지공,미래자동차공	한양대(서울)	논술전형	자연	X
12월 2일 (토)	10시: 공대,금융공 15시: 정보통신대,자연과학대,의대	아주대	논술우수자	자연	의학과
12월 3일 (일)	-	인하대	논술우수자	자연	X

자연계열 논술고사 역시 수능 직후 주말인 11월 18일과 19일에 논술고사가 집중되어있다. 특히, 18일에 연세대, 서강대, 경희대가 겹쳐 수험생들의 신중한 선택이 필요할 것으로 보인다. 만약 연세대 자연계열을 지원하는 경우라면, 오후에 진행되는 서강대 자연계열 논술고사 응시를 고려해볼 수는 있지만, 시험 당일 컨디션 조절이 중요하고 집중력이 필요한 시험이기 때문에 신중한 선택이 필요하다.

이 또한 수능 최저학력기준이 충족될 경우라야 가능하므로, 본인이 가고자하는 대학의 최저학력기준을 확인하고 선택할 수 있다는 것을 명심해야 한다.



학생부 종합전형 선발 방법

학생부종합전형의 시대라고 할 수 있는 현재, 학생부 종합전형의 준비는 대입 필수 사항이라고 할 수 있다. 그렇다면 학생부 종합전형이란 무엇일까? 간단하게 이야기하면, 학생부 교과와 비교과를 중심으로 자기소개서, 추천서 등의 서류를 통해 지원자를 평가하고 면접을 통해 최종 선발하는 전형이다. 학생부 종합 전형은 어떤 기준을 중심으로 학생들을 선발하는가? 이에 대한 대답을 위해 대학에서 발표한 자료 중 몇 가지를 인용하면 다음과 같다.

- 서울대: 학교교육과정을 성실히 이수하고 학업능력이 우수한 학생
- 고려대: 3년간 꾸준하고 성실하게 학교 생활을 한 학생
- 서강대: 지원자의 학교생활기록부, 자기소개서, 추천서, 학교생활보충자료를 바탕으로 지원자의 학업역량, 성장가능성, 개인의 차별적 특성을 평가함

학업 능력, 꾸준하고 성실한 학교생활, 학업역량, 학업 지속 역량 모두 학업에 초점이 맞춰져 있다. 특히, ‘학생이 어느 정도 수준의 학업역량을 가지고 있는가?’, ‘학업역량을 지속할 수 있는가?’ 이 두 가지 질문이 학생부 종합전형에서 평가하고자하는 핵심적인 내용이라고 할 수 있다.

보통 대학에서 학업역량이라고 하면, 높은 학생부 교과 성적, 높은 수능 점수, 논술 고득점 등 정량적인 평가 요소를 중심으로 생각해왔다. 그러나 학생부 종합전형이 본격적으로 시행된 최근 몇 년간 이러한 정량지표들의 위상은 다소 하락했다. 학생부 교과 성적을 평가하더라도 원점수, 평균, 편차, 집단의 규모 등 여러 가지 사항을 고려하여 정성적으로 평가하기 시작한 것이다. 따라서 단순히 높은 교과 성적을 어필하기보다는 학생이 가지고 있는 학업 역량이 충분히 어필될 수 있도록 학생부나 자기소개서를 작성하는 것이 중요하다.

학업역량의 지속성은 고교생활의 성실도, 관심 분야에 대한 활동 등으로 평가할 수 있다. 고교생활 동안 꾸준하게 해온 활동이 있는지, 학업과 연계된 동아리 활동은 어떻게 했는지, 교과 수업에서 시작하여 관심 분야에 대한 추가 활동이나 심화 활동은 있는지 등이 학생부종합전형의 선발 기준이다.

※ 주요 대학별 학생부 종합 전형 특성

1. 서울대

1) 인재상

- 학교교육과정을 성실히 이수하고 학업능력이 우수한 학생
- 학교생활에서 적극적이고 진취적인 태도를 보인 학생
- 글로벌 리더로 성장할 수 있는 자질을 지닌 학생
- 다양한 교육적, 사회적, 문화적 배경과 경험을 지닌 학생
- 사회적 약자에 대한 배려심과 공동체 의식을 가진 학생

2) 평가시스템: 다수에 의한 다단계 평가

구분	세부 내용	
1단계	전임입학사정관 평가	<ul style="list-style-type: none"> • 서류 중심 평가 • 학업능력, 학업 태도, 학업 외 소양 종합 평가 • 지원자의 우수 자질, 면접 확인 사항, 평가의견 작성
2단계		<ul style="list-style-type: none"> • 동일한 지원자에 대해 다른 전임입학사정관이 평가 • 1단계와 동일한 방식으로 평가 • 평가의 공정성과 신뢰성 확보를 위해 1단계 평가 결과 제공 X
3단계	검토 및 조정	<ul style="list-style-type: none"> • 독립적으로 진행한 1단계, 2단계 평가 결과 비교 및 검토 • 평가 결과가 일정 수준 이상으로 상이할 경우 조정 과정 실시 • 조정 과정은 대학입학전형위원회에서 시행
4단계	위촉입학사정관 평가	<ul style="list-style-type: none"> • 단과대 교수님들로 구성된 위촉입학사정관이 평가 • 해당 모집단위에 적합한 인재인지 평가 • 1명의 지원자에 대해 2명 이상의 위촉입학사정관이 평가 • 1, 2단계전임입학사정관과 평가 의견 교환 가능 • 최종 서류 결과 도출
5단계	최종 평가	<ul style="list-style-type: none"> • 입학본부와 단과대 평가 책임자들로 구성된 평가위원회에서 결정 • 1~4단계 평가 결과가 상이한 경우, 평가 결과 검토 실시 • 최종 평가 내용 확정

3) 평가 항목

구분	검토 서류	세부 내용
학업능력 지적 성취	학생부	<ul style="list-style-type: none"> • 교과관련 성취수준(정성평가) • 학업관련 교내 수상 • 세부능력 및 특기사항(교과 및 방과후학교 이수 내용) • 창의적 체험활동(학업관련 동아리활동, 탐구/연구 활동)
	자기소개서/추천서	<ul style="list-style-type: none"> • 자기소개서의 학업관련 내용 • 추천서의 학업관련 내용
	학교소개자료	<ul style="list-style-type: none"> • 교과 개설현황 / 교내 시상 현황 / 학내 프로그램 개설현황
지적 호기심 자기주도성 적극성 열정	학생부	<ul style="list-style-type: none"> • 학업관련 교내 수상(교내 대회 참여도 및 노력) • 창의적 체험활동(동아리, 학내 활동 참여도 및 노력) • 세부능력 및 특기사항(수업참여도 및 태도, 심화과목 선택 노력 등)
	자기소개서/추천서	<ul style="list-style-type: none"> • 학업에 대한 노력, 자기주도적 학습태도, 수업참여도
개인적 특성 학업 외 소양	학생부	<ul style="list-style-type: none"> • 학업 외 교내 수상 • 창의적 체험활동 <ul style="list-style-type: none"> - 동아리활동 - 리더십, 책임감, 공동체 의식 - 봉사활동에서 나타난 배려심 • 출결상황
	자기소개서/추천서	<ul style="list-style-type: none"> • 지원자의 인성, 대인관계

2. 고려대

1) 인재상

<ul style="list-style-type: none"> • 미래 세계의 새 지평을 열어가는 개척하는 지성 • 통념에서 벗어나 새로운 길을 여는 창조적 인재 • 인류, 평등과 공영에 이바지하는 정의로운 리더 • 새로운 진리와 지식을 탐구하는 지혜로운 학생
<ul style="list-style-type: none"> • 3년간 꾸준하고 성실하게 학교 생활을 한 학생 • 적극적이고 긍정적 생활 태도를 보이는 학생 • 자기주도적으로 미래를 설계하고 목표를 이루기 위해 노력하는 학생 • 졸업 후 고려대학교를 빛낼 수 있는 학생

2) 자기소개서 4번 문항 “해당 모집 단위 지원 동기 포함, 지원자를 선발해야하는 이유”

- 지원 모집 단위를 선택한 동기와 이유 작성
- 1~3번 문항에서 표현할 수 없던 자신의 장점과 특성 작성
- 자신의 진로와 지원 모집 단위 사이의 관계 작성
- 지원 모집 단위에 대한 자신의 적합성 어필
- 활동 경험과 지원 경험이 일치하지 않으면 전공 선택에 대한 충분한 이유 작성

3) 학교특성소개서

구성	세부 내용
학교특성소개서	<ul style="list-style-type: none"> • 학교 및 지역의 교육 환경 • 교육 과정 운영 특성, • 동아리 및 수상 운영의 특이점, • 전년도 대비 변경 사항 및 기타 학교를 이해하는데 도움이 되는 내용 • 개별 학교의 특성을 파악해 서류 이해 기초 자료로 활용
3개년 교육 과정 편성표	<ul style="list-style-type: none"> • 3개년 교육 과정 편성표 상의 탐구 과목 및 심화 과목 개설 현황 • 학교생활기록부 교과 학습 발달 상황의 이수 과목을 비교·분석 • 지원자가 이수한 교육 과정에 대한 이해를 돕는 자료
동아리 운영 현황	<ul style="list-style-type: none"> • 공식/자율 동아리 구분, 동아리명, 활동 인원, 주요 활동 내용 등 • 학교특성소개서에 기재된 고교별 동아리 운영 원칙과 특징을 바탕으로 지원자가 선택한 동아리 특성과 활동내용을 파악 • 창의적 체험 활동 상황·동아리 활동 부분 자료로 활용
교내 시상 내역	<ul style="list-style-type: none"> • 졸업 예정자 중심으로 과거 3개년도의 전체 교내 시상 내역에 대한 정보 • 시상명과 시상 기준 및 선정 방식, 시상인원, 시상(참가) 대상, 연간 시상 횟수 포함 • 지원자가 속한 고교의 전체 시상 내역을 파악해 이를 분모로 두고, 지원자의 성취 정도를 분자로 설정하여 활용

3. 서강대

1) 자기주도형 vs 일반형

구분	세부 내용
자기주도형	<ul style="list-style-type: none"> • 2018학년도 서강대 전형 중 가장 많은 인원 모집(457명) • 높은 충원율: 2017학년도 145% • 동아리 및 수상 운영의 특이점, • 3년간의 충실한 고교 생활과 지원자 자신에 대한 이해 필요 • 학교생활기록부, 자기소개서, 추천서, 학교생활보충자료 평가 <ul style="list-style-type: none"> - 학교생활부: 고교 생활 기록의 '결과' - 학교생활보충자료: 고교 생활 기록의 '과정'
일반형	<ul style="list-style-type: none"> • 수능최저학력기준 필요 / 서류제출시점: 11. 17~21(수능 후 실시) • 2017학년도 최초 경쟁률 / 실질 경쟁률 비교 <ul style="list-style-type: none"> - 최초 경쟁률 "21.81 : 1" - 실질 경쟁률 "9.76 : 1" • 수능 이후 실질경쟁률의 틈새를 노릴 수 있는 전형 • 학교생활기록부, 자기소개서, 추천서 평가

2) 평가시스템: 5인 이상 입학사정관에 의한 다단계 평가

- 고교 교육과정 및 학교현장에 대한 연구·분석 선행
- 독립적 평가 진행 / 동일한 방식의 평가 진행
- 개별 평가 이후 전원심의위원회 평가 실시
- 최종 합격자 발표

3) 평가 항목

구분	검토 서류	세부 내용
학교생활기록부	학업역량	<ul style="list-style-type: none"> • 학업성취도는 어떠한가 • 배움의 영역 또는 과정의 특징은 어떠한가 • 배운 내용은 어떻게 활용하였는가
자기소개서	성장가능성 (Academic)	<ul style="list-style-type: none"> • 자기주도적으로 배우고 경험하고자 하였는가 • 주어진 문제를 어떻게 해결하고자 하였는가 • 지적 호기심을 보이는 영역이 있는가
추천서	성장가능성 (General)	<ul style="list-style-type: none"> • 주어진 여건 내에서 최선을 다하였는가 • 어려움을 어떻게 극복하였는가 • 공동체 의식, 리더십, 배려심을 지니고 있는가
학교생활보충자료	개인의 차별적 특성	<ul style="list-style-type: none"> • 개인의 고교생활 중 고려되어야 할 부분이 있는가 • 학교의 교육과정 편성과 운영은 어떠한가 • 학교의 교육여건 및 환경은 어떠한가



학생부종합전형 원 포인트 레슨

1. 어떻게 쓸까? - 자기소개서

자기소개서, 들을 때마다 어려운 서류다. 직접 작성해야한다. 쓰고 지우고, 쓰고 지우고를 반복한다. 자기소개서 1~4번 문항 중 1~3번 문항은 대학 공통으로 사용함에도 불구하고 쓰기 어렵다. 왜일까?

먼저, 자기소개서를 쓰기 어려워하는 것은 당연하다. 너무 괴로워하지 말자. 3년 동안 내신 공부, 수행 평가, 수능 준비를 하다보면 정신없이 시간이 지나가게 된다. 그렇게 바쁜 고등학교 생활을 하면서 얼마나 자신의 활동, 느낀 점을 정리했을까? 아마도 매우 적을 것이다. 재료가 준비되지 않았는데, 어떻게 요리를 할 수 있나. 3학년 1학기를 마무리하는 이 시점부터라도 학생부와 기억을 단단히 붙잡고 하나씩 완성해가면 된다. 아래 제시된 Step들을 따라가 보자.

Step 1) 돌아보기

학생부와 자신의 기억력을 믿자. 고등학교 3년 동안 기억에 남는 장면, 학생부를 읽으면서 ‘이거 좀 괜찮은데?’ 라고 생각되는 부분, 자신의 특성이 잘 드러나는 부분들을 항목화하는 단계이다. 골라내는 작업은 이 이후의 단계이므로, 사소한 것이라도 놓치지 말고 항목화를 해놓자.

이 단계에서 주의해야할 점은 충분한 시간을 가져야한다는 것이다. 자기소개서를 쓰는 가장 기초적인 단계이므로 조급한 마음에 1~2일 만에 끝내서는 다소 빈약한 자기소개서가 완성될 가능성이 높다. 일단 재료가 많아야 유리하다는 점을 생각하면서, 자신의 고교 생활에 대해 충분히 돌아보자.

Step 2) 분류하기

재료들을 구해다놓았으니, 이제 재료를 다듬을 차례이다. 항목화한 활동, 느낀 점들을 분류하자. 이때 기준은 사람마다 다를 수 있다. 학생부에 기록된 내용과 그렇지 않은 내용으로 구분할 수도 있고, 하나의 활동을 ‘시작 - 과정 - 마무리’와 같이 진행 단계에 따라 나눌 수도 있다. 교과 내용에서는 ‘수업 내용 - 추가 활동’ 등으로도 나눌 수 있다.

명확하게 분류하기 어려운 활동들은 따로 표시를 해두자. 하나의 활동이 여러 방면으로 영향을 충분히 미칠 수 있다. 이번 단계부터는 학교 선생님의 조언을 듣는 것도 좋은 결과물을 낼 수 있는 하나의 방법이 될 수 있다. 자신이 작성할 자기소개서의 대략적인 구조와 항목화한 활동들을 가지고 선생님의 조언을 참고해서 분류해보자.

Step 3) 연결하기

이제 실질적으로 자기소개서를 완성하는 단계이다. 자신이 구상했던 자기소개서 개요에 맞게 활동들을 배치해나가면 된다. 여기서 중요한 점은 너무 활동 나열식이 되어서는 곤란하다. 자기소개서의 주제(학생부 보완, 자신의 특성 드러내기 등)를 명확하게 잡고, 그 주제를 뒷받침해줄 수 있는 활동들을 통해 자기소개서를 완성해 나가자.

어느 정도 초고가 완성되었다면 여러 번 수정 작업을 거치는 것도 반드시 필요하다. 이때에는 자기소개서의 주제를 놓치는 일이 없도록 주의해야하며, 자기소개서 기반 면접이 있는 전형일 경우에는 어느 부분에서 면접 질문이 나올 것인지도 염두에 두어야한다.

2. 내가 준비해야하는 면접은? - 면접의 기본 / 서류 면접 / 교과 면접

<2018학년도 주요 대학의 학생부 종합전형 면접 반영 비율(%)>

대학명	전형명	면접 반영 비율	대학명	전형명	면접 반영 비율
서울대	지역균형선발	서류와 종합 평가	중앙대	다빈치형인재	30
	일반전형	50		탐구형인재	
연세대	면접형	60	경희대	네오르네상스	30
	활동우수형	30			
고려대	고교추천 II	50	한국외대	학생부종합	30
	일반전형	30			
이화여대	미래인재	20	서울시립대	학생부 종합	100 (2단계)

위 표에서 알 수 있듯이, 학생부 종합전형에서 면접은 보통 30% 이상을 반영하게 된다. 서울시립대나 서울대 일반전형, 연세대 면접형, 고려대 고교추천 II 같은 경우는 면접 반영이 다소 높은 전형으로 면접에 자신이 있다면 고려해볼 만한 전형이다.

그렇다면 면접은 어떻게 준비하는 것이 좋을까? 일단, 먼저 면접에 대한 기본 사항들을 숙지한 후에 면접 유형별 대비법에 대해서 간단하게 알아보자.

1) 면접의 기본

(1) 제출한 서류 내용을 꼼꼼히 확인하라

면접의 가장 기본은 제출한 서류의 사실 여부 확인이다. 따라서 자신이 제출한 서류를 꼼꼼하게 확인하고 면접에 대비해야한다. 자기소개서 작성이나 학생부 열람 중 소소한 것이라도 반드시 살펴보고 면접 전날이나 당일 간단하게 메모를 하면서 준비하는 것 좋다.

(2) 자신감 있는 목소리를 낼 수 있도록 연습하라

면접에서는 답변 내용도 중요하지만 답을 하는 목소리, 몸짓 등이 종합적으로 고려된다. 자신감 없는 목소리와 어눌한 말투는 면접에 부정적인 요소이므로, 적당한 목소리 톤과 정확한 발음으로 또박또박 말하는 연습을 해야 한다.

(3) 두괄식 대답을 주로 연습하라

면접은 주어진 시간동안 자신의 생각을 조리 있게 말하는 것이다. 따라서 먼저 결론을 말하고 뒤이어 근거 문장들을 말하는 것이 면접관에게 보다 효과적으로 자신의 생각을 전달할 수 있다. 면접 준비를 할 때 어떤 문장을 제일 먼저 말할 지 생각하고 주제문장을 뒷받침하는 문장을 이어나가도록 연습하자.

(4) 타인 앞에서 연습해보고 평가를 받아라

혼자 연습하는 것과 모의면접관이 있는 모의면접을 해보는 것은 매우 큰 차이가 있다. 혼자할 때 잘 되던 것들도 누군가의 앞에서 할 때 잘 되지 않을 수 있다. 따라서 면접을 준비하는 친구들과 함께 또는 선생님의 도움을 받아 '리허설'을 반드시 해보자. 이 때 받은 피드백을 잘 활용하여 실제 면접에 적용해야한다.

(5) 마인드 컨트롤! - 잘 할 수 있다는 자신감을 가져라

아무리 준비가 잘되었어도 면접 당일 주눅이 든다면 좋지 않은 결과를 받을 수 있다. 자신감을 갖고 면접실로 들어가자. 면접 대기 시간동안 ‘할 수 있다.’ 와 같은 자기 최면을 거는 것도 자신감 유지나 회복에 효과적이므로 참고해서 활용하자.

2) 면접 유형별 대비 - 서류 면접

서류 면접은 제출된 서류의 사실 확인이나 심화된 부분을 주로 묻는 면접이다. 그렇기 때문에 제출된 자기소개서나 학생부를 꼼꼼하게 검토하는 것이 제일 우선이다. 제출된 서류들을 검토한 뒤에는 면접관들이 질문할 만한 항목들을 정리하는 것이다. 해당 항목들을 정리할 때에는 본인 스스로 정리하는 것도 필요하지만 주변 친구나 선생님과 상의해서 준비하는 것도 좋다. 작성자가 아닌 다른 사람의 관점으로 서류 검토를 하면 자신의 생각과 다른 결과가 나올 수도 있기 때문이다.

질문이 나올만한 항목들을 정리했다면, 이제 구체적인 답변을 준비해야하는 차례이다. 보통 서류 면접에서 묻는 내용은 과정에 대한 구체적인 사실과 자신의 경험, 그 경험에 대한 의미 등을 묻게 된다. 실제 답변을 하는 시간은 10분 내외이므로, 짧은 시간 내에 자신의 답변을 조리 있게 이야기해야한다. 모의 면접을 통해 답변 방식이나 내용 검토의 과정을 거친다면 보다 좋은 면접 결과를 얻을 수 있을 것이다.

3) 면접 유형별 대비 - 심층 면접

심층 면접은 보통 고등학교 교과 내용을 기반으로 심화된 문제의 해결 능력을 묻는 면접이다. 인문계열의 경우에는 시사적인 문제와 교과 개념이 연결된 제시문이 주로 출제되고, 자연계열의 경우에는 고3 학생들에게는 다소 난이도가 있는 문제가 주어진다. 따라서 심층 면접은 계열별로 조금 다르게 대비해야 한다.

▶ 인문계열

최근 이슈가 되고 있는 쟁점들을 정리하는 것이 우선이다. 그 다음에는 해당 쟁점들이 자신이 지원하고자하는 계열과 어떤 관련이 있는지 파악해야한다. 그리고 그와 비슷한 고등학교 교과에서 쟁점이 될만한 개념과 연결하여 정리하는 것이 중요하다. 즉, 시사적인 쟁점과 고등학교 교과 개념을 연결하여 어떤 관련성이 있는지 어떤 부분에서 쟁점이 되는지 파악해야한다. 이러한 문제는 지원 전공별로 전공 특성에 맞춰서 나올 수 있으므로, 자신이 지원하고자 하는 전공의 특성도 잘 파악해 두어야한다. 마지막으로 제시문을 받고 면접을 준비하기 직전에는 답변 내용을 간단하게 정리하되, 논리적인 연결이나 설명이 되도록 구조화 시켜서 정리하는 것이 필요하다.

▶ 자연계열

자연계열은 수학과 과학 교과의 기본 개념과 원리를 정확하게 이해하는 것이 필수다. 특히 과학 교과의 경우에는 I 과목과 II 과목의 통합 문제 또는 대단원 통합 문제가 출제될 가능성이 높기 때문에 I 과목과 II 과목에 공통된 내용 또는 연결, 심화되는 내용에 집중할 필요가 있다. 기본적으로 고3이 풀기에는 다소 어려운 내용이 출제될 수 있으므로 답을 바로 못 구한다고 해서 실망할 필요는 없다. 이 경우에는 면접관들이 문제 해결의 실마리를 제공하기 때문에 면접관과의 상호 작용이 중요하다. 기본적인 고등학교 교과 개념의 적용을 시작으로 문제를 해결하려는 사고력을 측정하는 면접이라는 것을 명심하자.

3. 시간을 금과 같이! - 남은 기간 학생부종합 마무리 Tip

수시 원서접수는 9월 11일부터 시작이지만, 실제 서류 준비나 상담 과정을 생각하면 7월부터 준비하게 된다. 또한 수능 최저학력기준을 적용하는 모집단위의 경우, 수능 채점결과가 발표되는 12월 6일 이후의 합격 결과 발표를 기다려야한다. 즉, 여름 방학인 7월부터 2학기 말인 12월까지 수시에 계속 신경을 써야하는 상황인 것이다.

그러나 현재 입시는 수시만을 준비할 수 없기 때문에 정시 준비도 꾸준히 이어가야한다. 따라서 계획적으로 수시와 정시 준비의 시간을 분배하고 수시와 정시를 준비해나가는 것이 중요하다. 일단 7월부터 11월까지의 수시와 정시 준비에 대해 살펴보자.

7월 중순~8월 중순 - 서류 준비와 약점 보완

7월 중순에서 8월 중순은 제출 서류 준비와 자기소개서를 준비하는 시기이다. 또한 수능 영역별 약점을 보완할 수 있는 시기이다. 먼저, 수시를 위한 서류 준비에서는 자신이 지원하고자 하는 전형의 제출 서류를 확인하고 준비하자. 시간이 쫓기게 되면 서류를 미처 준비하지 못하거나 자기소개서의 완성도가 떨어질 수 있으므로 실제 접수일에서 어느 정도 여유가 있는 지금부터 조금씩 준비해나가는 것이 중요하다.

본격적인 여름 방학이 시작되면, 학교의 방학 특강 등을 통해 자신이 부족한 수능 영역의 약점을 보완하는 것이 중요하다. 수시에서 수능최저학력기준을 요구하는 전형을 준비하거나 정시에 보다 집중을 할 학생이라면 이 시기 약점 보완에 최선을 다해야한다.

8월 중순~9월 모의평가 - 수시 접수 상담과 9월 모평 결과 분석

이 시기부터 본격적으로 어느 대학의 어떤 전형에 접수할지 상담 과정을 거쳐야한다. 선생님과의 상담을 통해 자신이 지원 가능한 대학의 수준과 지원하고자 하는 대학의 수준의 구분을 확실하게 하고 수시 6개 전형에 적절히 분배하여 지원할 필요가 있다.

9월 모평을 치르게 되면 6월 모평 결과와 함께 자신의 위치를 보다 정확히 파악할 필요가 있다. 자신이 그동안 세웠던 수시 전형이 정시에서 지원 가능한 수준인지 비교해보고 수시 경쟁력을 판단해야 하기 때문이다. 마지막으로 9월 모평 결과 분석을 통해 최종 마무리 학습을 위한 계획을 짜는 것도 필요하다. 수능 원서접수도 이 시기이다.

9월 중순~11월 수능 - 마지막까지 학습량 유지하기

수능 전 대학별 고사와 수능 최종 학습 마무리의 시기이다. 수능 전 대학별 고사와 수능 전 수시 합격 발표로 분위기가 상당히 어수선해질 수 있다. 이럴 때 일수록 본인이 세웠던 학습 계획이나 대학별 고사 준비에 더욱 집중해야한다. 이 때 생활 패턴이 흐트러지면 눈앞의 수시 결과뿐만 아니라 최후의 보루인 수능 성적까지 위협해질 수 있기 때문이다. 학습 플래너를 통해 자신의 학습량이 꾸준히 유지되는지 파악하고, 대학별 고사는 비슷한 전형이나 같은 전형을 준비하는 친구들과의 스터디를 통해 긴장감을 가지고 실전처럼 준비하는 것이 필요하다.

※ 참고자료 1. 자기소개서 작성하기

1. 자기소개서 어떻게 작성해야 하나?

자기소개서는 고등학교 생활의 과정이다. 학교생활기록부에 남겨진 교과 등급, 비교과 내용들이 학교생활을 통한 결과라면, 자기소개서는 그 결과를 얻게 된 과정과 그 속에서 느낀 점들을 작성한 문서이다. 다만, 단순히 과정이나 느낀 점을 나열하는 것은 안 된다. 과정과 느낀 점 속에서 본인이 어떤 사람인지 충분히 어필할 수 있어야 한다.

자기소개서는 꾸미는 문서가 아니다. 자신의 특성을 제시하고 해당 특성을 가지고 있는 이유에 대해 설명하는 문서이다. 예를 들어 ‘나는 인내심이 있는 사람이다.’라고 주장하고 싶다면, 인내심을 기르게 된 동기, 인내심을 기를 수 있었던 활동, 그 활동 이후 자신의 변화에 대해 구체적으로 작성하는 것이 필요하다. 따라서 자기소개서는 짧은 시간 안에 완성할 수 있는 문서가 아니다. 자신을 충분히 어필할 수 있는 특성, 특성을 뒷받침할 수 있는 활동, 그 때의 느낀 점 등을 차분하게 정리하는 시간이 필요하다.

자기소개서는 자신이 써야한다. 자기소개서를 쓰는 과정이 쉽지 않을 수 있다. 그 과정에서 선생님이나 컨설턴트 등 주변의 도움을 받을 수도 있다. 그러나 가장 중요한 것은 자기소개서를 본인이 직접 써야한다는 것이다. 선생님이나 컨설턴트는 자기소개서 글감이나 구성에 대해 도와줄 수는 있다. 하지만 실제 자기소개서를 기반으로 한 면접을 치르는 대상은 바로 지원자 본인이다. 따라서 자기소개서는 직접 작성하고 흐름이나 내용에 대해 정확히 파악하고 있어야 한다.

2. 자기소개서 작성 시 항목별 점검 사항

공통사항	
	<ul style="list-style-type: none"> - 스스로 자기소개서 내용을 충분히 이해하고 있는가? - 내용, 분량, 양식을 주어진 조건에 맞게 작성했는가? - 기본적인 맞춤법, 어법, 비문 등은 충분히 검토했는가? - 글감들이 자신의 특성을 충분히 뒷받침하고 있는가? - 자신의 경험이 학생부 기록이나 경험에서 느낀 점들과 잘 어울리는가? - 과도한 꾸밈말, (사자성어, 고사성어, 명언)인용을 하지 않았는가?
문항 1	학업에 기울인 노력과 학습 경험 <ul style="list-style-type: none"> - 학업에 기울인 노력과 학습 경험이 자기주도적으로 보이는가? - 학생부 기록을 효과적으로 사용하거나 보완하고 있는가? - 기술 내용이 구체적인가? - 지원하고자 하는 전공 연관성이 드러나 있는가? 또는 학업 역량을 드러내고 있는가?
문항 2	의미를 두고 노력한 교내 활동 <ul style="list-style-type: none"> - 선정한 교내 활동이 자신에게 충분한 의미를 가지고 있는가? - 경험에서 얻은 느낀 점을 상대방이 충분히 이해할 수 있게 표현하고 있는가? - 경험 이후 나의 변화된 점을 충분히 서술하고 있는가? - 단순한 활동 나열식으로 작성되지 않았는가?
문항 3	배려, 나눔, 협력 등을 실천한 사례와 느낀 점 <ul style="list-style-type: none"> - 자신의 인격, 인성을 잘 드러내고 있는 사례인가? - 해당 경험이 자신에게 끼친 영향을 충분히 설명하고 있는가? - 구체적인 예시나 상황을 설명하고 있는가?
문항 4	대학별 자율 문항 <ul style="list-style-type: none"> - 문항의 의도를 파악하고 작성하였는가? - 지원동기가 설득력이 있는가? - 학과 또는 전공에 대한 열정이 일관성 있게 표현되었는가? - 장래 학업 계획, 희망이나 포부가 구체적인가? - 진로 선택 동기가 시류에 의해 지나치게 영향을 받고 있지 않은가?

<2018학년도 수시모집 자기소개서 공통양식>

1. 고등학교 재학기간 중 학업에 기울인 노력과 학습 경험을 통해, 배우고 느낀점을 중심으로 기술해 주시기 바랍니다 (1,000자 이내).
2. 고등학교 재학기간 중 본인이 의미를 두고 노력했던 교내 활동(3개 이내)을 통해 배우고 느낀점을 중심으로 기술해 주시기 바랍니다. 단, 교외 활동 중 학교장의 허락을 받고 참여한 활동은 포함됩니다(1,500자 이내).
3. 학교 생활 중 배려, 나눔, 협력, 갈등 관리 등을 실천한 사례를 들고, 그 과정을 통해 배우고 느낀점을 기술해 주시기 바랍니다(1,000자 이내).

<자유문항>

* 지원 동기 등 학생을 종합적으로 판단하기 위해 필요한 경우 대학별로 1개의 자유 문항을 추가하여 활용하시기 바랍니다(글자 수는 1,000자 또는 1,500자 이내로 하고 대학에서 선택)

※ 참고자료 2. 교사추천서 작성 요령

1. 교사추천서 어떻게 작성해야 하나?

추천서는 설명글이다. 지원자가 어떤 특성을 가지고 있는지 설명해주는 문서이다. 따라서 화려한 글 솜씨, 유명인의 추천보다 지원자를 잘 알고 있는 사람 또는 사람들의 추천이 중요하다. 추천서의 내용은 지원자의 특성을 설명하는 것을 기본으로 하되, 그 방향이 학생부나 자기소개서를 보완하는 형식으로 작성하는 것이 좋다.

추천서는 솔직해야 한다. 물론, 없는 단점을 굳이 꾸며서 쓸 필요는 없다. 하지만 칭찬이나 좋은 말로만 구성된 추천서는 심심하거나 신뢰성이 떨어지는 문서가 될 확률이 높다. 따라서 지원자의 다소 부족한 점이라도 과감하게 적고 그 부족한 점을 메우기 위한 노력이나 장점으로 발전될 가능성 등을 적는 것도 고려할 필요가 있다.

2. 교사추천서 작성 시 점검 사항

구분	세부내용
공통	<ul style="list-style-type: none"> - 공정하고 객관적인 평가를 했는가? - 학생부, 자기소개서에 근거한 내용으로 작성하였는가? - 지원자의 특성이 잘 설명되어 있는가?
학업영역	<ul style="list-style-type: none"> - 추천인의 학업 활동 중 의미 있는 내용을 선정하였는가? - 추천인의 학업 태도, 학업 수준을 명확하게 작성하였는가? - 추천인의 학업적 잠재력을 고려하였는가?
인성영역	<ul style="list-style-type: none"> - 인격, 인성이 잘 드러나는 사례를 작성하였는가? - 해당 활동에서 추천인의 진정성, 변화를 충분히 설명하였는가? - 지도 과정, 관찰 과정 중 상호작용, 주변환경 등을 구체적으로 설명하였는가?
종합평가	<ul style="list-style-type: none"> - 중복되는 내용은 없는가? - 진학 또는 장래 희망을 위해 계획적, 지속적, 자기주도적 학습을 해왔는가? - 추천인의 성향과 진로계획이 어떤 관계에 있는지 설명하였는가? - 추천사유가 드러나도록 구체적인 사례를 들어 작성하였는가?

Ⅱ. 2018. 수시모집 특징과 전망

※ 수시 모집 핵심 key point!

1. 대입 전체 모집인원은 감소, 수시모집 선발 비중은 증가
2. 학생부(종합) 중심 전형의 모집인원 지속적 증가
3. 논술고사 시행 대학 수 증가, 모집인원 감소
4. 영어 절대 평가 전환에 따른 대학별 최저기준 반영방식 변화

1. 수시 모집 특징과 전망

1) 수시 모집 기본 일정

구 분	2018학년도
원서 접수	수시 접수 : 2017.9.11(월) ~ 9.15(금) 중 3일 이상
전형 기간	2017.9.11(월)~12.13(수)(94일)
합격자 발표	2017.12.15(금) 까지
합격자 등록	2017.12.18(월) ~ 21(목)(4일)
수시 미등록 총원 합격 통보 마감	2017.12.27(수) 21:00 까지
수시 미등록 총원 등록 마감	2017.12.28(목)

2018학년도 수시 원서 접수는 9.11(월)~9.15(수) 중(대학별 3일 이상) 진행된다. 전형 기간은 총 94일간 진행되며 합격자 발표는 12.15(금)까지 대학별로 진행된다. 이후 추가 합격자 발표는 12.27(수)까지 대학별로 진행되며 추가 합격자는 12.28(목)까지 등록 마감을 해야 한다.

2) 수시 모집 인원 증가

대학 구조조정의 일환으로 매년 대입 정원의 총인원은 점점 감소하는 가운데, 2018학년도에도 수시 모집의 비율이 73.7%로 작년보다 크게 증가하였다.

[대교협 발표 자료]

모집 시기	2018. 모집 인원(%)	2017. 모집 인원(%)	2016. 모집 인원(%)
수시 모집	259,673명 (73.7%)	248,669명 (69.9%)	243,748명 (66.7%)
정시 모집	92,652명(26.3%)	107,076명(30.1%)	121,561명(33.3%)
합 계	352,325명	355,745명	365,309명

주요 15개 대학의 경우를 살펴보면 2018학년도 대입에서는 확실히 수시 모집 비율이 전년도에 비해 높아진 것을 확인할 수 있다. 2018학년도 대입 전체 정시 모집 선발 비율은 특별전형 포함 26.3%로 2017학년도에 30.1%에 비해 3.8%p 감소했다. 반면 수시 모집은 69.9%에서 73.7%로 3.8%p 증가하였다.

주요 대학 2018 vs 2017 수시·정시 모집 비율 (특별전형 포함)

[대교협 발표자료]

대학명	2018(시행계획)		2017(시행계획)		수시 비율 변화(%)
	수시(%)	정시(%)	수시(%)	정시(%)	
서울대	79.1	20.9	77.5	22.5	1.6
연세대(서울)	72.0	28.0	72.5	27.5	-0.5
고려대(서울)	84.9	15.1	74.7	25.3	10.2
서강대	76.2	23.8	68.3	31.7	7.9
성균관대	80.7	19.3	71.7	28.3	9.0
한양대(서울)	69.9	30.1	69.8	30.2	0.1
이화여대	73.8	26.2	67.2	32.8	6.6
중앙대	69.5	30.5	75.4	24.6	-1.7
경희대	71.3	28.7	71.8	28.2	-0.5
한국외대	59.6	40.4	63.8	36.2	4.1
서울시립대	62.9	37.1	52.3	47.7	10.6
건국대(서울)	61.3	38.7	56.0	44.0	5.3
동국대(서울)	71.8	28.2	60.3	39.7	11.5
홍익대(서울)	62.3	37.7	62.8	37.2	-0.5
숙명여대	60.9	39.1	56.5	43.5	4.4
전국전체	73.7	26.3	69.9	30.1	3.8

2018학년도 주요대학은 대부분 수시 비율이 증가했고, 고려대와 서울시립대, 동국대는 2017학년도에 비해 수시 비율이 10%p 이상 증가하였다. 이처럼 수시 모집 인원 비율은 정시 모집보다 훨씬 높은 상황이다. 대부분 대학이 70% 이상 수시 모집으로 신입생을 모집하기 때문이다. 이러한 현재 대입 제도 상황에서는 수시 전형을 간과하고는 대입에서 성공하기가 쉽지 않다.

3) 수시 모집 학생부(종합) 전형 증가

[대교협 발표 자료]

전형 유형		2018학년도	2017학년도	증감
학생부	교과	140,935명	141,292명	▽357명
	종합	83,231명	72,101명	▲11,130명
논술		13,120명	14,861명	▽1,741명
적성		4,885명	4,562명	▲323명

2018학년도 수시 모집에서 학생부 위주 전형은 수시 모집 인원의 86.3%인 224,166명(교과 140,935명, 종합 83,231명)을 선발한다. 이는 2017학년도에 비해 10,773명이 증가한 수치로, 수시모집에서 학생부 위주 전형의 중요성은 한층 강조될 것으로 보인다.

2018. 주요 대학 학생부 모집 인원 변화

[() 안의 비율은 수시 인원 전체 기준 비율임.]

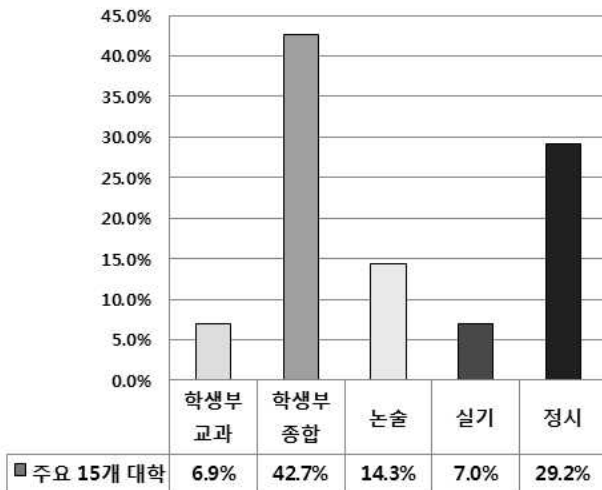
대 학 명	학생부종합				학생부교과			
	2017 학년도	2018 학년도	인원 변화	2018학년도 누적 인원	2017 학년도	2018 학년도	인원 변화	2018학년도 누적 인원
서울대	2,571 (100.0)	2,660 (100.0)	89	2,660 (100.0)	-	-	-	-
연세대	686 (26.3)	1,008 (38.6)	322	3,668 (69.5)	257 (9.9)	-	-257	-
고려대	1,384 (45.5)	2,612 (75.2)	1,228	6,280 (71.8)	-	400 (11.5)	400	400 (4.6)
서강대	653 (56.2)	882 (69.4)	229	7,162 (71.5)	-	-	-	400 (4.0)
성균관대	1,362 (50.9)	1,740 (61.0)	378	8,902 (69.2)	-	-	-	400 (3.1)
한양대	1,229 (55.8)	1,251 (57.1)	22	10,153 (67.4)	318 (14.4)	322 (14.7)	4	722 (4.8)
이화여대	665 (31.3)	904 (38.3)	239	11,057 (63.5)	450 (21.2)	480 (20.4)	30	1,202 (6.9)
중앙대	1,727 (49.7)	1,608 (47.8)	-119	12,665 (60.9)	465 (13.4)	487 (14.5)	22	1,689 (8.1)
경희대	2,345 (63.6)	2,491 (67.5)	146	15,156 (61.9)	-	-	0	1,689 (6.9)
한국외대	792 (40.1)	879 (41.6)	87	16,035 (60.3)	491 (24.8)	550 (26.0)	59	2,239 (8.4)
서울 시립대	624 (63.5)	672 (59.1)	48	16,707 (60.3)	170 (17.3)	297 (26.1)	127	2,536 (9.1)
건국대	1,295 (70.8)	1,467 (73.3)	172	18,174 (61.1)	-	-	-	2,536 (8.5)
동국대	772 (43.4)	1,521 (70.8)	749	19,695 (61.8)	380 (21.4)	-	-380	2,536 (8.0)
홍익대	459 (26.3)	655 (40.2)	196	20,350 (60.7)	790 (45.3)	579 (35.5)	-211	3,115 (9.3)
숙명여대	528 (39.9)	709 (48.0)	181	21,059 (60.2)	286 (21.6)	276 (18.7)	-10	3,391 (9.7)
총계	17,092 (51.5)	21,059 (60.2)	3,967	-	3,607 (10.9)	3,391 (9.7)	-216	-

특히, 위 표에서 나타나듯이 상위권 대학으로 갈수록 학생부(종합) 전형의 비중이 높아진다. 전국적으로 수시 모집 인원에서 학생부(종합) 전형이 차지하는 비중은 32.0%이지만, 서울 주요 15개 대학, 11개 대학, SKY 대학의 수시모집에서 학생부(종합) 전형의 비중은 각각 60.2%, 60.3%, 71.8%로 상위권 대학으로 올라갈수록 그 비중이 점차 높아지는 경향을 보인다.

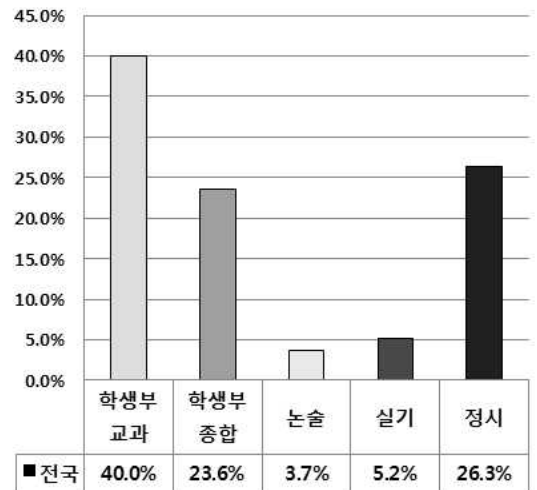
2018. 주요대학 수시 vs 정시 모집 비율

구분	2018학년도			
	SKY	주요11개 교	주요15개 교	전국
수시(계)	8,746 명	27,720 명	34,974 명	259,673 명
	78.96%	72.95%	70.84%	73.70%
정시(계)	2,331 명	10,277 명	14,394 명	92,652 명
	21.04%	27.05%	29.16%	26.30%
전체	11,077 명	37,997 명	49,368 명	352,325 명

주요 15개 대학(49,368명)



전국 대학(352,325명)



전국기준으로 보면 학생부교과전형 모집비율이 40%로 가장 높은 비율로 모집하고, 수능(정시)위주가 26.3%로 두 번째로 많이 모집한다. 그에 비해 논술 모집 비율은 가장 낮은 3.7%로 나타났다. 그러나 주요 15개 대학으로 축소해보면 학생부 종합전형이 2017학년도 34.5%에서 2018학년도 42.7%로 큰 폭으로 상승하여 가장 높은 비율로 모집하고, 수능(정시)위주로 29.2% 모집한다. 또한, 전국기준으로 가장 낮았던 논술전형이 15개 대학에서는 14.3%로 3순위에 해당한다. 수시 전형 중에서도 전국대학에서 비교적 낮은 학생부 종합 및 논술 전형 비중이 주요 15개 대학에서는 높은 비중을 차지한다는 것을 알 수 있다.

이러한 현상이 지속적인 만큼 상위권 대학에 가려면 논술과 수능만 공부해야 한다는 판단이 더는 유효하지 않다. 수시인지 정시인지, 학생부 전형인지 논술 전형인지, 수능 전형인지 등 현재 자신에게 가장 강점이 되는 전형 요소가 무엇인지를 판단하고, 어느 쪽에 비중을 두고 입시 전략을 세울지 고민해야 한다.

4) 상위권 대학 논술 전형 모집 축소

2015학년도 대입전형 간소화 이후 2016~18학년도 대입 제도 기본 사항은 ‘논술은 될 수 있으면 시행하지 않도록’하는 방침에 따라 각 대학은 논술 전형의 인원을 감축하고 학생부 전형으로 선발인원을 분산하였다. 따라서 상위권 대학은 논술 전형의 인원은 점차 축소되고 있다.

구분	2018학년도		2017학년도		2016학년도	
	대학 수	모집인원	대학 수	모집인원	대학 수	모집인원
수시	31개교	13,120명	30개교	14,861명	30개교	15,349명
정시	0개교	0명	0개교	0명	0개교	0명
합계	31개교	13,120명	30개교	14,861명	30개교	15,349명

2018학년도 수시 논술 시행 대학은 31개교이다. 모집인원은 전년대비 1,741명 감소했다. 2016학년도 15,349명에서 2017학년도 14,861명으로 감소했고, 2018학년도 13,120명으로 지속적으로 감소하고 있는 추세이다.

2018. 수시 모집 논술고사 반영 대학

논술 반영 비율	대학명
100%	덕성여대
80%	경북대, 서강대
70%	경희대, 부산대, 서울과기대, 서울여대, 아주대, 연세대, 연세대(원주), 이화여대, 인하대, 한국외대, 한양대, 한양대(에리카)
60%	가톨릭대, 건국대, 경기대, 광운대, 단국대(죽전), 동국대, 서울시립대, 성균관대, 세종대, 숙명여대, 숭실대, 울산대, 중앙대, 한국산업기술대, 한국항공대, 홍익대

서울 주요 15개 대학에서 논술 전형이 2018학년도 수시 모집에서 20.2%의 비율을 차지하고 있으므로 그 영향력이 작다고 할 수는 없다. 하지만 2016학년도의 28.2%, 2017학년도의 26.2%에 비하면 점점 그 규모가 축소되고 있는 것은 확실하다. 이로 인해 논술 전형을 선택하여 준비하는 학생들은 경쟁이 치열해질 것으로 보이며, 수시 모집으로 상위권 대학을 준비하는 학생들은 이제 논술과 학생부 그리고 수능의 3가지 전형 자료 모두를 염두에 두어야 하는 상황이 되었다. 2018학년도의 논술 반영 비율은 전반적으로 높아졌다. 2018학년도 입시에 논술전형을 신설한 덕성여대는 논술 100%로 모집하고, 서강대는 60%에서 80%로 20%p 높아졌고, 아주대, 한양대, 한양대(에리카)는 60%에서 70%로 지난해보다 논술 비중이 10%p 높아졌다.

2018. 수시 논술고사 실시 대학 전형 방법 및 모집인원 변화

대학	전형 유형	모집 인원			전형 요소별 반영 비율(%)	수능 최저 학력 기준
		2018	2017	차이(18-17)		
경희대	논술우수자	820	920	-100	논술70+학생부30	O
고려대	일반 전형	-	1,040	-1,040	논술전형 폐지	
서강대	논술 전형	348	358	-10	논술80+교과10+비교과10	O
서울시립대	논술 전형	168	188	-20	1단계(4배수): 논술100 2단계: 논술60+학생부40	X
성균관대	과학인재	-	193	-193	논술전형 폐지	
	논술우수	910	961	-51	논술60+학생부40	O
연세대	일반 전형	683	683	-	논술70+교과20+비교과10	O
이화여대	논술 전형	545	555	-10	논술70+학생부(교과)30	O
중앙대	논술 전형	902	916	-14	논술60+교과20+비교과20	O
한국외대	논술 전형	560	560	-	논술70+학생부30	O
한양대	논술	399	432	-33	논술70+학생부30	X

고려대가 일반 전형에서 논술 전형을 폐지했고, 덕성여대와 한국산업기술대가 논술 전형을 신설했다. 인원 변동이 큰 대학으로는 고려대, 성균관대, 경희대 정도로 각각 1,040명, 197명, 100명이 감축되었다. 그러나 아직 주요 대학에서는 일정 비율 이상으로 논술 인원을 모집하고 있으므로 수시모집에서 영향력은 여전히 크다.

논술 문제는 고교 교육과정 수준 내에서 출제하여 학생 스스로 논술을 준비할 수 있도록 하며, 지나친 논술 유형의 다양화를 지양하고 논술 난이도에 대한 고교 교사의 의견을 적극적으로 반영하도록 했다. 그러나 논술 문제 제시문의 내용은 쉬워도 학생부와 수능에 추가로 학습해야 하는 논술에 대한 학습 부담은 크게 줄지 않을 것으로 보인다.

5) 수시 모집 수능 최저학력기준 변화

2018학년도 수시 최저학력기준은 영어 절대평가의 도입으로 인해 대부분 강화되는 추세이다. 영어 절대평가로 인해 영어영역 등급 인플레가 예상되기 때문이다. 따라서 논술전형을 중심으로 최저학력기준의 변화를 보았을 때, 수능 최저학력기준을 강화한 대학도 있다. 서강대 자연계열, 중앙대 자연계열, 동국대 인문계열, 홍익대는 2017학년도에 비해 반영 영역의 개수를 늘려 최저학력기준을 강화했다. 이들 대학 이외에 연세대와 성균관대는 영어에 대한 최저학력기준을 별도로 설정했다. 이러한 변화는 최저학력기준의 변별력을 높이기 위한 조치로 보인다. 하지만 경희대와 이화여대, 한국외대와 같이 2017학년도의 최저학력기준을 그대로 적용하는 대학들도 존재한다. 이들 대학의 경우에는 실질적으로 최저학력기준이 2017학년도에 비해 낮아졌다고 할 수 있다. 최저학력기준에 영어의 반영 여부 및 반영 방법이 중요한 변수라고 할 수 있기 때문에, 지원 전형의 최저학력기준을 꼼꼼하게 살펴야 한다.

2018. 수도권 대학 논술전형 최저학력기준 변화(*인/자 대표 모집단위 기준)

대학명	전형 유형	2018학년도 최저기준 등급			2017학년도 최저기준 등급		2017학년도 대비 변화
		영어	한국사	국수영탐	한국사	국수영탐	
연세대	일반 전형	2	인 3 자 4	인 국,수,탐1,탐2 합 7등급 자 국,수,탐1,탐2 합 8등급	인 3 자 4	인 4개 영역 합 6등급 자 4개 영역 합 8등급	인문 완화 영어 최저기준 필수 추가
서강대	논술 전형	-	4	3개 영역 2등급	4	인 3개 영역 2등급 자 2개 영역 2등급 *수(가),과 중 1개 2등급	자연강화 (반영영역 수 증가)
성균관대	논술 우수	2	4	국,수,탐(2) 중 2개 합 4등급	4	3개 영역 합 6등급	영어 최저기준 필수 추가
중앙대	논술 전형	-	4	3개 영역 합 5등급	4	인 3개 영역 합 6등급 자 2개 영역 합 4등급	강화
동국대	논술 우수	-	필수 응시	인 3개 영역 합 6등급 자 2개 영역 각 2등급	필수 응시	인 2개 영역 합 4등급 자 2개 영역 합 5등급	인문 강화 (반영영역 수 증가) 자연 완화
홍익대	논술 전형	-	4	인 3개 영역 합 6등급 자 3개 영역 합 7등급	4	인 2개 영역 각 2등급 자 2개 영역 합 5등급	강화 (반영영역 수 증가)

2018학년도 수능에서 절대평가 방식으로 산출되는 영어 성적은 위에서 언급한 것처럼 다른 영역과 합산하여 활용할 수도 있고 별도 기준으로 적용할 수도 있다. 따라서 지원하고자하는 대학의 영어 최저학력기준 활용 방법을 잘 파악해야한다.

2018. 수시 최저학력기준 탐구 1과목 반영 대학

대학	전형명	대학	전형명
중앙대 (의학부 제외)	학생부(교과), 논술전형	동국대	논술우수자
동아대	교과성적우수자	경희대	논술우수자
홍익대	학생부교과, 종합, 적성(세종)		-

대부분의 대학들이 수능 최저학력기준에서 탐구 영역은 2과목을 응시하여 이에 대한 성적을 모두 반영한다. 그러나 일부 대학들은 탐구 영역 2과목 중 상위 등급 1과목만을 반영하거나, 수능 응시부터 1과목만 응시하는 것도 허락하고 있다. 위의 표처럼 주요 대학에서도 탐구 영역 1과목만을 반영하는 곳이 있으므로, 수험생들은 이를 잘 활용하여 탐구과목 선택 및 과목별 학습에도 자신만의 전략을 선택할 수 있다. 단, 탐구 1과목을 반영하더라도 반드시 2과목을 응시해야 하는 경우도 있으므로 주의해야한다.

6) 적성 전형의 변화

수시모집에서 학생부와 수능 그리고 논술이나 면접이 준비되지 않은 학생들이 3~4개월의 준비로 수도권과 지방 중위권 대학에 진학할 수 있는 전형이 적성 전형이다. 적성 전형은 2015학년도부터 선발 인원이 크게 감소하였고, 2018학년도에는 평택대, 한성대가 적성전형을 신설, 총 12개교에서 4,885명을 선발하게 된다.

2018. 적성 실시 대학

[대교협 발표 자료]

2018학년도 적성 실시 대학	비고
가천대, 고려대(세종), 삼육대, 서경대, 성결대, 수원대, 을지대, 평택대(2018학년도 신설) , 한국산업기술대, 한성대, 한신대, 홍익대(세종)	한성대 (2017학년도 폐지 후 2018학년도 재 신설)
12개교	

2018학년도 적성고사는 한성대와 평택대의 적성전형 신설, 한신대의 모집인원 증가로 인해 전체 모집인원이 약 700명 정도 늘어났다. 하지만 가천대, 고려대(세종)과 같이 적성 전형으로 많은 인원을 모집했던 대학은 반대로 모집 규모를 축소했다. 적성고사를 염두에 둔 수험생들은 6월 모의평가 이후에 적성고사 도전 여부를 판단하도록 하고 그 이후에도 정시를 대비한 수능 공부를 반드시 병행하는 것이 좋다. 최근 적성고사 문제는 수능과 유사하고 난이도는 낮으므로 수능공부가 적성을 대비할 수 있기 때문이다.

2018 vs 2017 수시 적성고사 실시 대학 비교

[대교협 발표 자료]

대학명	전형명	2018학년도				2017학년도		
		모집 인원	반영 비율(%)			모집 인원	반영 비율(%)	
			학생부	적성	서류		학생부	적성
가천대	적성우수자	1,010	60	40		1,036	60	40
고려대(세종)	일반	473	60	40		552	60	40
삼육대	SDA추천	112		40	60	112	60	40
	교과적성우수자	207	60	40		181		
서경대	일반학생①	227	60	40		179	60	40
성결대	적성우수자	249	60	40		249	60	40
수원대	일반전형(적성)	575	60	40		602	60	40
을지대	교과적성우수자	362	60	40		410	60	40
평택대	적성고사전형	86	60	40		-		
한국산업기술대	일반학생	300	60	40		309	60	40
한성대	적성우수자	363	60	40		-		
한신대	일반학생(전공적성고사)	253	60	40		166	60	40
홍익대(세종)	학생부적성전형	177	60	40		220	55	45

*2018학년도 수시 일반학생(일반전형) 선발 기준임

7) 학생부 교과 전형, 수능 최저학력기준 고려

대부분의 학생부(교과) 전형은 수능 최저학력기준을 적용하고 있고, 그 기준이 절대 낮지 않다는 점을 명심해야 한다. 사실 수험생 중에서는 내신 등급은 상당히 우수하데 수능 성적이 그에 미치지 못하는 경우가 상당수이다. 그런 경우 학생부(교과) 전형을 쓰고 싶어도 최저학력기준 조건의 부담 때문에 지원하지 못하고 뒤늦게 학생부(종합) 전형을 준비하거나 적성 준비를 하는 경우가 생기게 되는데, 급하게 준비하다 보니 좋은 성과를 내기가 어렵다.

2018. 최저 기준 없는 학생부(교과) 위주 전형

대학	모집 시기	전형 유형	모집 인원	전형 요소별 반영 비율(%)
국민대	수시	교과성적우수자	449	1단계(6배수): 학생부(교과)100 2단계: 학생부(교과)70+면접30
세종대	수시	학생부우수자	472	학생부(교과)100
아주대	수시	학교생활우수자	353	학생부(교과)70+학생부(비교과)30
		지역인재	204	
이화여대	수시	고교추천	480	1단계(4배수 내외): 학생부(교과)100 2단계: 1단계80+면접20
한양대	수시	학생부교과	317	학생부(교과)100

수능 성적이 교과 성적보다 상대적으로 좋지 않은 수험생들은 수능 최저학력기준이 없는 학생부(교과) 전형을 노려볼 만하다. 이때는 면접을 준비할 필요가 있다. 수도권 주요 대학에서는 학생부(교과) 전형의 인원을 늘리면서 단순히 학생부만 활용하는 것이 아니라 면접을 함께 활용해 선발한다. 학생부 교과 전형의 면접은 반영 비율이 교과에 비해 크지 않고, 지원 학과의 전문적인 교과지식을 묻는 것이 아니므로 그리 부담스럽지 않기에 다른 전형 요소에 비해 상대적으로 많은 준비가 필요하지 않다. 학생부(교과) 성적은 우수하지만 수능 성적이 부족한 학생들은 면접 준비를 고려해 볼 필요가 있다.

8) 특기자 전형 축소

교육부의 특기자 전형 제한적 운영 지침에 따라 특기자 전형의 규모는 지속적으로 축소되고 있다. 아래 표에서 두 가지 사실을 알 수 있다. 먼저, 상위권 대학을 중심으로 특기자 전형의 규모가 축소된다는 것이다. 두 번째로는 2018학년도 특기자 전형의 축소 폭이 상당히 크다는 것을 알 수 있다.

2018~16학년도 특기자 전형 선발 인원

[대교협 발표자료]

구분	학년도			인원 차이	
	2016학년도	2017학년도	2018학년도	2016~17	2017~18
주요 15개 대학	2,216명 (7.04%)	2,198명 (6.63%)	1,922명 (5.50%)	-18명 (-0.41%p)	-276명 (-1.13%p)
전체	7,170명 (2.94%)	6,883명 (2.77%)	6,251명 (2.41%)	-632명 (-0.17%p)	-287명 (-0.36%p)

2018 vs 2017 주요 대학 특기자 전형 선발 인원

대학	전형 유형 (전형명)	2018학년도 전형 방법	2018 모집인원	2017 모집인원	인원 차이
경희대	글로벌(영어)	1단계(3배수 내외):서류100 2단계:1 단계 70+영어면접30	40	70	-30
고려대	특기자전형(인문)	1단계(5배수 내외):서류100 2단계:1 단계 50+면접50	188	290	-102
	특기자전형(자연)		219	263	-44
	특기자전형 (사이버국방)	1단계(3.5배수):서류100 2단계:1 단계 60+면접20+기타20	18	18	-
동국대	특기자(어학)	실기60+학생부(교과)20+출결10+봉사10	33	63	-30
	특기자(S/W)		14	-	14
서강대	알바트로스창의	1단계(2~5배수):서류100 2단계:1 단계 80+면접20	41	143	-102
성균관대	소프트웨어 과학인재	서류100	60	-	60
숙명여대	글로벌인재	1단계(3배수):서류70+외국어성적30 2단계:1 단계 40+외국어면접60	55	62	-7
연세대	인문학인재	1단계(일정배수):서류100 2단계:1 단계 70+면접30	81	71	10
	사회과학인재		69	124	-55
	과학공학인재		269	245	24
	국제계열		426	437	-11
	IT명품인재		20	20	-
이화여대	어학특기자	1단계(4배수 내외):서류100 2단계:1 단계 70+면접30	60	60	-
	과학특기자		54	57	-3
	국제학특기자		54	52	2
한국외대	외국어특기자	1단계(3배수):서류100 2단계:서류70+면접30	122	130	-8
	과학특기자		3	3	-
한양대	글로벌인재 (어학특기자)	1단계(3배수):외국어 Essay100 2단계:외국어 면접100	82	99	-17
	소프트웨어인재 (소프트웨어특기자)	1단계(5배수 내외):서류100 2단계:면접100	13	-	13
소 계			1,922	2,207	-285

2018학년도 특기자 전형에서 주목할 점은 전체 특기자 모집 인원의 축소와 소프트웨어 특기자 모집이다. 고려대와 서강대가 100명이 넘는 인원을 축소한 가운데 성균관대, 동국대, 한양대는 특기자 전형을 신설하였다. 신설된 특기자 전형은 모두 소프트웨어 특기자로 신설 대학이 모두 소프트웨어 특성화 대학으로 선정되었다. 신설 대학 이외에 고려대와 서강대도 소프트웨어 특성화 대학으로 선정되었는데 이 두 대학은 기존에 있던 특기자 전형을 활용하여 소프트웨어 특기자를 선발한다. 따라서 기존에 어학과 수학, 과학으로 준비하던 특기자들의 경쟁률은 상대적으로 높아질 것으로 보인다.

SW(소프트웨어)중심대학으로 선정된 학교는 현재까지 총 20개 학교이다. 2015년에 선정된 가천대, 경북대, 고려대, 서강대, 성균관대, 세종대, 아주대, 충남대 8개 대학과 2016년에 선정된 국민대, 동국대, 부산대, 서울여대, 한국과학기술원(KAIST), 한양대 6개 대학이다. 2017년에는 중앙대, 경희대, 광운대, 단국대, 조선대, 한동대 6개 대학이 SW(소프트웨어) 중심대학으로 선정되었다.

Ⅲ. 2018. 수시모집 지원 전략

1. '수시' vs '정시' 판단 기준

1) 수시와 정시 우선순위 판단 기준

2018학년도 대입에서도 수시 모집 73.7%, 정시 모집 26.3%로 수시 모집에서 정시의 3배 정도 인원을 선발하고 있다. 모집 인원이 다소 차이가 있기는 하겠지만, 수시와 정시의 비율은 앞으로도 이 정도로 유지될 것으로 예측된다. 따라서 당장 2018학년도 대입을 준비하는 수험생들에게 수시 지원은 필수이다.

수험생 중에는 다양한 수시 전형과 정시 전형에 대해 정확한 정보 없이, 무작정 학생부와 수능 성적 관리에만 집중하는 경우가 적지 않다. 이는 실제 지원 시기가 되면 지원자가 결정을 내리기 어려운 상황을 만들게 된다. 이와는 반대로 '수시가 유리한지 아니면 정시가 유리한지', 더 나아가 '수시가 합격 가능성이 큰지 아니면 정시가 합격 가능성이 큰지'에 대해 미리 예단하고 하나를 완전히 포기하는 경우도 있다. 이 또한 대입 준비에 결코 도움이 되지 않는다. 결론적으로 수시 전형과 정시 전형을 모두 염두에 두고, 자신이 학생부, 논술, 수능 등 어디에 강점이 있는지 잘 판단하여 자신의 강점요소에 우선 시간을 배분해 대입을 준비하는 전략을 세워야 한다.

일반적으로 수시는 뒤에 정시 모집 지원이 있다는 점과 6번의 지원 횟수를 고려하여 소신 지원하는 편이다. 지원 대학 및 전형을 결정할 때에는 목표 대학과 수준에 맞춰 학생부, 논술, 면접, 서류, 수능 최저 기준 등 자신의 강점을 살릴 수 있는 전형 유형을 선택해 다양한 지원을 점검해 볼 수 있다.

정시는 추가모집이 있지만 사실상 당해 연도 대입의 마지막 기회이기 때문에 안정 지원하는 편이다. 정시는 수능 시험 결과를 바탕으로 대부분의 전형이 이루어지며, 배치표, 대학별 계산식 등을 통해 자신에게 유리한 지원 대학을 추려나간다. 수능 성적 이외에 고려되는 점은 지난 해 합격자 성적, 경쟁률 및 총원합격자 수와 모집군 등이다.

이렇게 모집 방법 및 지원 성격이 다른 수시와 정시의 지원 가능성은 학생부와 수능 성적 비교를 통해 알아볼 수 있다. 학생부가 강하다면 수시를 반대로 수능이 강하다면 정시를 우선 고려할 수 있다. 한편, 수시 모집에서도 수능 성적이 최저학력기준으로 활용되고, 정시에서도 학생부가 일부 활용되는 점을 고려한다면, 수시인지 정시인지를 고민하는 것과 더불어, 수험생 스스로가 학생부에 강점이 있는지 수능에 강점이 있는지 '강점 전형 자료'에 대해서 생각해 보아야 한다.

■ 학생부와 수능 성적 비교로 보는 수시와 정시 지원 판단 기준

판단 기준	학생부 > 수능	학생부 < 수능	학생부 ≈ 수능
우선 지원 순위 및 지원 TIP	<ul style="list-style-type: none"> - 수시 모집 우선 - 수시 적정 또는 안정 지원 - 수능 최저학력기준 충족여부 	<ul style="list-style-type: none"> - 정시 모집 우선 고려 - 수시 상향 또는 적정 지원 	<ul style="list-style-type: none"> - 수시와 정시 비중 (5:5 또는 6:4)
	학생부 중심 전형에 우선 지원하고 비교과 성적에 따라 학생부 (종합) 전형을 고려한다. 대학별 고사 유형 및 수능 최저학력기준이 유사한(없는) 대학들을 선택하여 지원하는 것이 중요하다.	학생부 반영 비율이 낮거나 수능 최저학력기준이 높은 대학 지원하고 수능 이후 대학별고사 응시 대학에 적극 지원한다. 정시지원에 중점을 둔다.	학생부 교과 성적과 수능 최저 기준 진단 후 상향, 적정, 안정을 고려해 수시 6회 분산 지원을 고려한다. 정시모집지원의 경우 적정 또는 안정 지원을 우선 고려한다.

2) 유리한 수시 전형 찾기

수시 모집에서 유리한 전형 유형을 찾기 위해서는 전형별로 반영하는 요소별 자신의 강약점을 제대로 알고 있어야 한다. 자신의 강점을 최대한 반영할 수 있는 전형 유형을 선택하는 것이 합격의 확률을 한층 더 높일 수 있기 때문이다.

■ 강점 전형 자료별 전형 유형 선택 예시

구 분	전형 유형 선택 기준
학생부 성적이 우수한 경우	학생부 중심 전형 위주로 선택 - 교과 중심 선발과 비교과(학생부 종합) 중심으로 구분 필요 ▶ 학생부교과전형: 교과 >> 수능 최저 > 비교과 ▶ 학생부종합전형: 교과 > 비교과 > 면접 > 수능 최저학력기준
수능 성적이 우수한 경우	수능 최저학력기준이 높은 학생부 교과 또는 논술 전형 선택
논술 성적이 우수한 경우	논술 선발 전형 선택 수능 최저 높은 논술 전형 또는 최저 기준 없는 논술 구분 필요 ▶ 논술전형: 논술시험 > 수능 최저학력기준 > 교과
적성고사 성적이 우수한 경우	서울, 수도권 대학의 적성고사 실시 전형을 주로 선택 ▶ 적성고사전형: 적성 > 교과
어학 능력, 경시대회 수상 실적이 있는 경우	지원 자격을 고려하여 특기자 전형 또는 대학별 독자 기준 선택 ▶ 특기자전형: 비교과 > 면접 > 교과 > 수능 최저학력기준

수시 모집에서는 교과(학생부) 성적우수자, 어학(외국어)우수자, 학교장 추천자 등 다양한 전형이 실시되고 해당 전형의 특성에 따라 반영 요소도 각각 다르게 적용되고 있다. 교과성적우수자 전형의 경우 학생부 반영 비율이 70% 이상으로 높은 비중을 차지한다. 어학(외국어)우수자 전형은 외국어능력시험 성적에 지원 자격을 두고, 최종 선발은 '외국어성적+면접' 또는 '면접'만으로 선발하기도 한다. 특히 대입 전형 간소화와 수시 모집 지원 횟수 6회 제한으로 수험생들의 지원을 이끌어 내기 위한 대학 간의 전형 방법 변경 경쟁도 치열해졌다. 수시모집에서는 학생부 종합이 확대되는 가운데 교과 성적과 더불어 진로 활동, 봉사 활동, 수상 경력, 독서활동, 동아리활동, 자율 활동 등과 같은 비교과 성적이 중요하게 활용되고 있다.

2. 전형 요소별 대비 전략

학생부(교과)

학생부 교과 전형은 학생부 교과를 중심으로 학생을 선발하는 수시 전형이다. 이 전형은 대학별 고사 준비에 대한 부담감이 없기 때문에 많은 학생들이 지원을 고려한다. 하지만 교과전형은 학생부 교과 성적을 가장 높은 비율로 반영하고 출석, 봉사활동, 면접 등 다양한 요소를 추가로 활용하는 한 다. 3년 동안의 교과 성적이 반영되기 때문에 고1부터 내신 성적이 관리되어 있어야 하는 전형이다. 인문계는 국어, 수학, 영어, 사탐의 등급을 자연계는 국어, 수학, 영어, 과탐의 등급을 주로 이용해서 선발한다. 서울을 제외한 전국 대부분의 지역에서 규모가 가장 큰 전형이며, 경기도 지역만 해도 교과전형으로 선발하는 학생의 비율이 가장 높다. 전국적으로는 수시의 40%를 차지하는 전형이다.

■ 2018학년도 주요대학 학생부 교과 변경사항

- 고려대 학교장추천전형을 고교추천 I 전형(교과)+고교추천 II (종합)전형 변경
- 동국대 학교생활우수인재전형 폐지
- 연세대 학생부교과전형 폐지
- 이화여대 고교추천전형 학생부교과100 ⇒ 학생부교과80+서류20
- 한양대 전형방법 변경 1단계 교과, 2단계 면접 ⇒ 학생부교과 100

■ 주요 대학 학생부(교과) 전형 경쟁률

대학	전형명	2018	2017		2016
		모집인원	모집인원	경쟁률	경쟁률
고려대	고교추천 I (신설)	400	-	-	-
한양대	학생부교과	317	318	4.81	6.94
이화여대	고교추천전형	480	450	4.48	6.21
중앙대	학생부교과	479	449	7.27	6.83
한국외대	학생부교과(일반)	179	176	14.65	11.36
한국외대(글)	학생부교과(일반)	371	315	13.54	10.74
서울시립대	학생부교과	195	170	13.25	-
홍익대	학생부교과	534	767	9.37	10.74
숙명여대	학업우수자	275	296	9.04	8.42
아주대	학교생활우수자	353	378	5.30	6.60
인하대	학생부교과	743	425	4.66	5.99

학생부 교과 전형의 경우, 많은 학생들이 지원을 한번쯤 고려하지만, 막상 경쟁률은 다른 전형에 비해 높지 않다. 이는 중위권 이상 대학의 경우, 학생부 교과 합격선이 2등급 이내에서 형성되어 있어 지원할 수 있는 대상자가 그리 많지 않기 때문이다. 하지만 적성과 논술 전형 모집 인원이 많지 않기 때문에 올해도 많은 수험생들이 학생부 교과 전형에 도전할 것으로 보인다.

학생부 교과 전형은 대학별로 전형 방법과 평가 요소, 반영 비율이 조금씩 다르다. 또한 학교별로 내신 점수를 반영하는 방법(반영 교과, 반영 비율, 교과 영역 등급 구분 점수)이 다르기 때문에 대학에 따라 개인별 학생부 성적의 유·불리가 발생할 수 있다. 또한 일부 대학의 경우 학생부와 면접을 함께 반영하므로 지원하고자 하는 대학의 전형 요소를 미리 파악할 필요가 있다.

학생부 교과 전형에서 수능 최저학력기준을 간과하는 경우가 있는데, 학교별·전형별로 차이가 있긴 하지만 보통 1단계 합격자 중 30%내외로 최저학력기준을 충족하지 못해 최종 불합격 한다. 그렇기 때문에 학생부 전형을 지원하기 전에 자신의 수능 성적을 현실적으로 판단해 지원을 해야 한다. 특히 6회 지원이라는 기회를 효과적으로 활용하기 위해서는 자신의 위치와 전형의 유리함을 철저히 파악하고 신중히 지원해야 한다.

2018. 학생부(교과) 위주 전형(수도권 주요 대학)

▶ 일괄합산

대학	전형 유형	모집 인원	전형 요소별 반영 비율(%)	최저학력 기준
가톨릭대	학생부교과전형	268	학생부(교과)100	O
광운대	교과성적우수자	180	학생부100	X
단국대 (죽전)	학생부교과우수자	502	학생부(교과)100	O
덕성여대	학생부100%	180	학생부100	O
동덕여대	학생부교과우수자전형	386	학생부100	O
명지대	학생부 교과	390	학생부(교과)100	X
	농·어촌	106		
상명대	학생부교과우수자	288	학생부(교과)100	O
서울시립대	학생부교과전형	195	학생부(교과)100	O
성신여대	교과우수자	485	학생부(교과)100	X
세종대	학생부우수자	472	학생부(교과)100	X
숙명여대	학업우수자	275	학생부(교과)100	O
인천대	교과성적우수자	327	학생부100	O
인하대	학생부교과	743	학생부(교과)100	O
한국외대	학생부교과전형	550	학생부(교과)100	O
한국항공대	교과성적우수자	224	학생부(교과)100	O
한양대	학생부교과	317	학생부(교과)100	X
한양대 (에리카)	학생부교과	299	학생부(교과)100	O
홍익대	학생부(교과)	534	학생부100	O
아주대	학교생활우수자	353	학생부(교과)70+(비교과)30	X
중앙대	학생부(교과)	479	학생부(교과)70+학생부(비교과)30	O

▶ 단계별전형

대학	전형 유형	모집 인원	전형 요소별 반영 비율(%)			최저학력 기준
			1단계		2단계	
고려대	고교추천 I	400	3배수	학생부(교과)100	면접100	O
국민대	교과성적우수자	449	6배수	학생부(교과)100	학생부교과70+면접30	X
명지대	학생부 교과(면접)	398	5배수	학생부(교과)100	학생부교과70+면접30	X
상명대	안보학전형	20	3배수	학생부(교과)100	학생부교과80+면접10+체력10	O
세종대	국방시스템공학 (해군장학생)	28	3배수	학생부(교과)100	1단계80+해군전형20	O
	항공시스템공학 (공군조종장학생)	14	5배수	학생부(교과)100	1단계100+공군전형(합/불)	
이화여대	고교추천	480	4배수	학생부(교과)100	1단계80+면접20	X
인천대	INU교과	592	3배수	학생부100	1단계70+면접30	X

2018학년도 학생부교과전형의 대부분 대학이 학생부 100%를 반영한다. 학생부 교과 전형에서 단계별 전형을 실시하는 대학은 대부분 1단계 학생부 100% 반영하여 3~6배수 내외로 선발하고, 2단계에서 학생부+면접을 통해 선발한다. 국민대, 명지대, 수원대 등은 5~6배수를 1단계에서 선발하기 때문에 면접에 자신 있는 학생의 경우 경쟁률을 비교하여 지원해 보는 것도 하나의 방법이다.

2018. 학생부(교과) 위주 전형(지방 주요 대학)

지역	대 학	전형 유형	모집 인원	전형 요소별 반영 비율(%)	수능 최저학력기준
강원	강원대 (춘천)	지역인재	520	학생부100 *사범 학생부70+교직인적성면접30	O
		교과우수자	785	1단계(4배수): 학생부100 2단계: 학생부70+면접30 *사범 2단계: 학생부70+교직인적성면접30	
	연세대 (원주)	학생부(교과)	260	1단계(일정배수): 학생부교과100 2단계: 학생부교과70+면접30	의예
	한림대	교과우수자	521	1단계(5배수 내외): 학생부교과100 2단계: 학생부교과80+면접20	O
대전/ 세종/ 충남	고려대 (세종)	학생부전형	151	학생부(교과)100	O
	공주대	일반학생	1,239	학생부100 * 사범대 학생부80+면접20	O
	단국대 (천안)	학생부교과우수자	771	학생부(교과)100 *해병대군사학과 1단계(4배수): 학생부(교과)100 2단계: 학생부(교과)80+실기20 +P/F(인성검사,신체검사,면접,신원조회)	O
	상명대 (천안)	일반전형	332	학생부(교과)100	O
		고른기회	25		X
	충남대	학생부(교과) -일반	1,364	학생부(교과)90+비교과10 *사범계 1단계(3배수): 학생부(교과)100 2단계: 학생부90(교과80+비교과10)+면접10	O
	한국기술 교육대	교과전형	172	학생부(교과)100	O
		코리아텍일반전형	194	1단계(5배수):학생부(교과)100 2단계:학생부(교과)30+면접70	X
	한밭대	학생부교과(일반)	374	학생부(교과)80+학생부(비교과)20	O
		학생부교과(아간)	187		

지역	대학	전형 유형	모집 인원	전형 요소별 반영 비율(%)	수능 최저학력기준
충북	건국대 (글로벌)	일반면접	214	1단계(5배수): 학생부(교과)100 2단계: 학생부(교과)80+면접20	X
		학생부(교과)	324	학생부(교과)100	O
	청주대	일반	492	학생부(교과)100 * 국교, 수교 학생부(교과)80+면접20	O
		지역인재	133		
		교과우수자	377		X
		담임교사추천자	254		
		군사학과	31	학생부(교과)80+면접10+체력10	O
		창의인재면접	282	학생부(교과)70+면접30	보건의료, 항공운항
	충북대	학생부교과	1,120	일반: 학생부교과100 *사범: 1단계(4배수): 학생부(교과)100 2단계: 학생부(교과)80+면접20	O
전북	우석대	교과일반	663	학생부100	간호
	원광대	일반전형	1,846	학생부100	O
	전북대	일반	1,710	학생부100	O
		지역인재	66		
	전주대	일반학생	1,260	학생부100 *신학과경배찬양 학생부60+신앙문답40	물리치료, 간호
광주/ 전남	목포대	학생부교과	732	학생부교과90+비교과10	O
	순천대	학생부성적우수자	739	학생부교과80+비교과20 *사범 1단계: 학생부교과80+비교과20 2단계: 1단계75+면접25	O
	전남대	학생부교과 일반전형	1,895	학생부80+서류20	O
	조선대	학생부교과(일반)	2,363	학생부(교과)80+비교과20 *사범 학생부(교과)61+비교과15+면접24	O
		지역인재	43		
		군사학과	38	1단계(4배수): 학생부100 2단계: 학생부80+체력10+면접10	
대구/ 경북	경북대	일반학생	1,089	학생부(교과)90+학생부(비교과)10	O
		지역인재	22		
	계명대	학생부(교과)	1,054	교과100	O
		지역인재	401		
	대구 가톨릭대	교과우수자	443	학생부100	의예,간호
		학생부교과(면접)	809	1단계(5배수): 학생부100 *의예과 (7배수)	
		학생부교과 (지역인재)	90	2단계: 학생부70+면접30	

지역	대학	전형 유형	모집 인원	전형 요소별 반영 비율(%)	수능 최저학력기준
대구/ 경북	대구대	학생부교과	1,000	학생부100	O
		학생부면접	1,370	학생부70+면접30	X
	경일대	일반전형	531	학생부100	간호,응급구조
		면접전형	511	학생부70+면접30	
		지역인재	60		
	영남대	학생부교과(일반)	1,526	학생부100	O
		지역인재	20		
		학생부교과(면접)	649	1단계(5배수): 학생부100 *외에 10배수 2단계: 학생부60+면접40	
부산/ 울산/ 경남	경상대	교과성적우수자	1,253	학생부100 *사범대 학생부90+인적성10	O
		지역인재	16		
	동아대	교과성적우수자	1,500	학생부(교과)100	O
	부경대	창의인재	692	1단계: 교과90+비교과10 2단계: 1단계80+인성면접20	O
		교과성적우수	879	교과90+비교과10	
	부산대	학생부교과전형	1,085	학생부(교과)100	O
	울산대	학생부교과	1,341	학생부100	O
		학생부교과(면접)	290	1단계(3배수): 학생부100 2단계: 학생부70+면접30	X
	창원대	학업성적우수자	525	교과90+비교과10	O
		지역인재	459		
	한국해양대	교과성적우수자	838	학생부100	O
제주	제주대	일반학생1	462	학생부100	O
		지역인재	181		
		지역통합	39		

학생부 교과 성적이 수시모집 선발에 모집 비중이 큰 이유는 대학별로 발표된 전형방법에 따라 성적을 수치화하므로 지원이 가능한 합격 수준을 비교적 쉽게 파악할 수 있기 때문이다. 예측이 가능한 안정적인 지원인 만큼 각 대학에서 발표하는 전년도 성적자료를 확인하고 전형방법이 변경된 경우는 반드시 숙지하여 변화된 내용을 적용하여 판단하여야 한다. 상위권 대학의 경우 모집하지 않거나 종합전형에 비하여 모집인원이 크게 줄어 합격선이 상승하는 경향이 나타나고 있다. 최근 최저학력기준 폐지나 완화추세로 인해 합격선 상승은 더 가속화 될 것으로 보인다.

다만 내신 성적이 우수한 학생은 여러 대학에 중복 합격하는 경우가 많으므로 최초 등록률이 낮고 추가 합격인원이 많은 것이 특징이며, 수시에 충원인원을 다 채우지 못해 정시로 이월되는 인원도 많기 때문에 이를 종합적으로 고려한 지원전략이 필요하다.

학생부(종합)

학생부(종합) 전형은 학생부를 기본으로 자기소개서, 추천서의 서류를 추가해 학생의 학업역량, 전공적 합성, 인성, 발전가능성, 지원동기 등을 평가하고 최종 면접을 통해 이를 확인하여 학생을 선발하는 전형이다. 따라서 이 전형은 학생부(교과) 전형보다 학업 능력이 다소 부족하더라도 잠재적인 능력이나 본인만의 특기, 장점을 토대로 향후 발전 가능성이 있으면 도전해 볼 수 있다. 종합전형의 모집인원은 정시의 수능중심 전형 선발인원보다 더 많은 인원을 모집한다. 중상위권 이상 대학의 대표적인 수시모집 전형이므로, 수험생과 각 고교에서의 대비가 3년 동안 꾸준히 이루어지고 있으며, 대학에서도 여러 해 동안의 노하우를 통해 수시모집 전형의 틀을 잡아가고 있는 상황이다.

■ 2018학년도 주요대학 학생부 종합 변경사항

- 서울대 일반전형 자유전공학부 2단계 서류+면접 종합 ⇒ 서류50+면접50
- 고려대 일반전형 논술60+학생부40 ⇒ 1단계 서류100, 2단계 서류70+면접30
- 연세대 학생부(면접형) 신설
- 이화여대 미래인재 1단계 3배수 선발 ⇒ 4배수 선발

1. 학생부

다양한 학교 활동 가운데서도 교과 성적은 학생의 잠재력을 일정 부분 설명할 수 있으므로 모집 단위와 연계된 과목이나 관련 특기 사항은 1,2학년부터 충실히 준비하여 대학 수학에 필요한 자질과 소양을 갖추는 것이 중요하다.

비교과 영역은 교과를 제외한 학생의 모든 교내 활동 내용을 담고 있다. 수상 자율, 진로, 독서, 동아리, 봉사 활동 등의 내용에서 학생의 적성과 소질, 인성 등을 평가하기 때문에 본인의 소질과 잠재적인 능력을 나타낼 수 있는 일괄적이고 지속성 있는 활동을 하는 것이 필요하다.

2. 서류

▶ 자기소개서

자기소개서는 지원자가 자신이 누구인지, 남과 다른 자기만의 독특한 능력과 품성이 무엇인지, 해당 분야를 공부하기에 적절한지 등을 타인에게 알리는 글이다. 두루뭉술하게 추상적으로 쓰기보다 객관적인 사실에 근거해서 개별적이고 구체적인 사례를 들어 자신의 장점과 개성, 단점 극복 노력 등의 내용이 드러나도록 해야 한다.

특히 자신의 독특한 특성과 능력, 경험과 체험이 자신에게 미친 영향(느낀 점, 배울 점), 학교 교육과정 속에서 자신의 진로 목표 달성을 위한 성실한 노력 등을 포함하여 체계적으로 작성해야 한다(글솜씨보다는 내용과 구성력이 중요). 아울러 자신이 지원한 대학의 인재상이나 평가 항목에 부합하는 사람임을 최대한 부각시켜야 하는데, 될 수 있으면 3학년 1학기에 작성하여 정기적으로 추가 보완해 나가는 것이 바람직하다.

▶ 추천서

추천서 작성 시 누구를 추천인으로 결정할지가 가장 중요하다. 추천인이 특정인으로 지정되지 않은 경우에는 학생을 가장 가까이에서 오랫동안 지속적으로 지켜본 사람(즉, 지원자가 가장 잘 알고 신뢰할 수 있는 사람)이 추천서를 작성하는 것이 가장 바람직하다. 추천인은 추천서를 통해서 지켜보며 알게 된 지원자만이 가지고 있는 개별적인 능력과 특성을 자세하게 소개해야 한다. 한편, 자기소개서와 함께 추천서를 요구하지 않는 대학이 점차 늘어나고 있다.

▶ 학업 계획서

학업 계획서는 해당 전공 분야에 지원하게 된 동기, 입학 후의 학업 계획 및 자기계발 계획, 졸업 후의 진로 계획을 구체적으로 기술해야 한다. 단순히 대학 생활에 대한 전반적인 상식을 나열하는 것에 그치지 않고 지원 학과에 대한 사전 지식과 함께 향후 자신의 발전 계획을 객관적으로 기술해야 한다. 최근 학업 계획서는 자기소개서 4번 문항에 '지원동기와 향후 학습 계획'내용으로 포함되고 있다.

▶ 면접

면접은 학생부와 서류 등의 자료를 통해 나타난 과거의 성취 결과를 대면을 통해 증명하고 잠재력을 평가받는 과정이다. 학생부 종합 전형에서 단계별 전형을 채택하고 있는 대학들은 2단계에서 면접을 실시하고 있으므로, 면접은 최종 합격을 가늠하는 열쇠라고 할 수 있다.

■ 2018. 학생부(종합) 위주 전형(수도권 주요 대학)

대 학	전형 유형	모집 인원	전형 요소별 반영 비율(%)	수능 최저 학력 기준
가천대	가천의예	15	1단계(4배수): 서류100 2단계: 1단계50+면접50	O
	가천프런티어	426		X
	학석사통합(5년제)	53		
	가천SW	25		
	사회기여자	75		
	학생부종합(농어촌)	50		
	교육기회균형	51		
가톨릭대	잠재능력우수자	370	1단계(3배수 내외): 서류100 2단계: 1단계70+면접30 ※의예과 1단계 5배수 모집 ※신학과 2단계 1단계35+면접15+교리시험50	X
	고른기회	85		의예과 (학교장 추천)
	농·어촌(정원외)	69		
	추천자	156		
건국대	KU자기추천	715	1단계(3배수): 서류100 2단계: 면접60+1단계40	X
	고른기회Ⅰ (농어촌학생) (정원외)	78		
	KU학교추천	416		
경기대	KGU학생부종합	749	1단계(3배수): 서류100 2단계: 1단계50+면접50	X
	고른기회대상자	183	서류100	
	사회적배려대상자	56		

대학	전형 유형	모집 인원	전형 요소별 반영 비율(%)	수능 최저 학력 기준
경희대	네오르네상스	1,040	1단계(3배수): 서류종합100 2단계: 1단계70+면접30	X
	고른기회 I	621		
	고른기회 II	90		
	고교대학연계전형	800	학생부(교과)50+서류종합평가50	
고려대	일반전형	1,207	1단계(5배수 내외): 서류100 2단계: 1단계70+면접30	O
	고교추천 II	1,100	1단계(5배수 내외): 서류100	
	농·어촌(정원외)	116	2단계: 1단계50+면접50	
광운대	광운참빛인재	519	1단계(3배수): 서류100 2단계: 1단계70+면접30	X
	고른기회	86		
	농어촌학생(정원외)	67		
국민대	국민프런티어	596	1단계(3배수): 서류100 2단계: 1단계70+면접30	X
	국가보훈대상자 및 사회적배려대상자	98		
	농·어촌학생(정원외)	100		
	학교장추천	344	서류평가70+학생부(교과)30	
덕성여대	덕성인재	222	서류100	X
	농어촌학생(정원외)	44		
동국대	Do Dream	647	1단계(3배수): 서류종합평가100 2단계: 1단계70+면접30	X
	불교추천인재	108		
	농어촌학생(정원내)	49		
	농어촌학생(정원외)	55		
	학교장추천인재	437	서류100	
명지대	학생부종합	630	1단계(3배수): 서류100 2단계: 1단계70+면접30	X
	크리스천리더	60		
	사회배려대상자	35		
상명대	상명인재전형	392	1단계(3배수): 서류100 2단계: 1단계50+면접50	X
	국가보훈대상자	10		
서강대	학생부종합(자기주도형)	457	서류100	X
	학생부종합(일반형)	351		O
서울과학 기술대	학교생활우수자	551	학생부(교과)45+서류55	O
	전공우수	189	1단계(3배수): 서류100 2단계: 1단계60+면접40	X
	농·어촌(정원외)	59		
서울시립대	학생부종합전형	501	1단계(2배수): 서류100 2단계: 면접100	X
	고른기회 I	125		
	고른기회 II	46		

대학	전형 유형	모집 인원	전형 요소별 반영 비율(%)	수능 최저 학력 기준
서울여대	바름인재	191	1단계(3배수): 서류100 2단계: 1단계60+면접40	X
	플러스인재	161		
	융합인재(신설)	29		
	기독교지도자	30		
	농·어촌(정원외)	62		
성균관대	성균인재	874	서류100 *의예, 교육, 한문교육, 수학교육, 컴퓨터교육 1단계(3배수 내외): 서류100 2단계: 1단계80+면접20	X
	글로벌인재	662		O
	농어촌(정원외)	100		
서울대	일반전형	1,739	1단계(2배수): 서류100 2단계: 1단계50+면접 및 구술고사50 *사범 2단계: 1단계 50+면접 및 구술고사30 +교직적성인성면접20	X
	지역균형선발	757	서류평가+면접 종합평가100	O
	기회균형 I (정원외)	164	1단계(일정배수): 서류100 2단계: 서류평가+면접 종합평가	X
성신여대	학교생활우수자	644	1단계(3배수): 서류100 2단계: 서류60+면접40	X
숙명여대	숙명인재 (미래리더/과학리더)	480	1단계(3배수): 서류100 2단계: 1단계40+면접60 *숙명인재: 법/경영 2배수	X
	농·어촌(정원외)	65		
송실대	SSU미래인재	623	1단계(3배수): 서류100 2단계: 서류70+면접30	X
	고른기회 1	185		
아주대	아주ACE (일반)	534	1단계(3~4배수): 서류종합 100 2단계: 1단계 70+면접30 * ACE만 3배수	의학
	자기추천	163		X
	고른기회 I	74		
	고른기회 II	28		
연세대	학생부종합전형 (면접형)	260	1단계(3배수): 학생부(교과)50+학생부(비교과)50 2단계: 서류40+면접60	X
	학생부종합전형 (활동우수형)	474	1단계(일정배수): 서류100 2단계: 서류70+면접30	O
	기회균형	75		
이화여대	미래인재	841	1단계(4배수 내외): 서류100 2단계: 1단계80+면접20	O
	고른기회	48		X
인하대	인하미래인재	1,000	1단계(3배수 내외): 서류100 2단계: 1단계 70+면접30	X
	학교생활우수	303	서류종합평가 100	
중앙대	다빈치형 인재	580	1단계(3배수 내외, 일부 제외): 서류100 2단계: 서류70+면접30	X
	탐구형 인재	577		
	기회균형형	113		
	사회통합	17		

대학	전형 유형	모집 인원	전형 요소별 반영 비율(%)	수능 최저 학력 기준
한국외대	학생부종합전형	785	1단계(3배수): 서류100 2단계: 서류70+면접30	X
	고른기회전형 I	77		
한양대	학생부종합(일반)	985	학생부종합평가 100	X
	학생부종합(고른기회)	113		
홍익대*	학생부위주(종합)	248	서류100	O

* 홍익대 미술계열(예술학과 제외) 제외

2018. 학생부(종합) 위주 전형(지방 주요 대학)

지역	대학	전형 유형	모집 인원	전형 요소별 반영 비율(%)	수능 최저 학력 기준
강원	강원대 (춘천)	미래인재	474	1단계(3배수): 서류100 2단계: 1단계60+면접40	X
		사회배려자	72		
		농·어촌(정원외)	101	서류100	
	연세대 (원주)	강원인재일반	79	서류100	O
		학교생활우수자	260		
		사회공헌배려자	35		
	한림대	농·어촌(정원외)	35	1단계(3배수): 서류100 2단계: 서류70+면접30	의예
		학교생활우수자	418	1단계(3배수): 서류100 2단계: 서류70+면접30	의예 X
		지역인재	177		
대전/충남	공주대	농·어촌	68		
		잠재력우수자	363	1단계(3배수): 학생부100 2단계: 서류70+면접30	X
		지역인재	247		
		고른기회	55		
	충남대	농·어촌(정원외)	64		
		PRISM인재	483	1단계(2~3배수): 서류100 2단계: 서류60+면접40 *PRISM인재모집인원 5명 이하 3배수, 6명 이상 2배수	O
		지역인재	179		X
		사회적배려	30		
충북	건국대 (글로벌)	고른기회	62		
		KU자기추천	190	1단계(3배수): 서류100 2단계: 서류70+면접30	X
		지역인재 특별	24		
	충북대	농·어촌(정원외)	32		
		학생부종합 I	428	1단계(3배수): 서류100 2단계: 서류80+면접20	X
		지역인재 I	160		
		학생부종합 II (신설)	105	서류100	O
		농·어촌(정원외)	66	일반 서류 100 사범 1단계(4배수): 서류100 2단계: 서류80+교직적성20	

지역	대학	전형 유형	모집 인원	전형 요소별 반영 비율(%)	수능 최저 학력 기준
전북	전북대	큰사람	308	1단계(4배수): 서류100 2단계: 1단계70+면접30	O
		글로벌인재	27		X
		모험창의 인재	81		
		농·어촌학생(정원외)	119		
	원광대	학생부(종합)	862	1단계(4배수): 서류100 2단계: 1단계70+면접30	O
		지역인재	141		
광주/ 전남	전남대	창의인재종합	602	1단계(4배수): 학생부40+서류60 2단계: 1단계80+면접20	O
		일반전형	356		X
		농·어촌(정원외)	154	종합평가 100	
	조선대	학생부(종합)전형	557	1단계(일정배수): 교과활동+비교과활동100 2단계: 인적성면접 종합평가100	X
		농·어촌(정원외)	90	교과활동+비교과활동100	
대구/ 경북	경북대	일반학생	730	1단계(3배수): 서류100 2단계: 1단계70+면접30 *의치예 5배수	의치예
		지역인재	17		
		농·어촌(정원외)	179		
		SW특별전형	6	1단계(5배수): 서류100 2단계: 1단계40+실기60	O
	경일대	종합전형	122	학생부종합평가70+면접30	X
	계명대	잠재능력우수	707	1단계(4배수): 서류종합평가100 2단계: 1단계80+면접20	X
		지역인재종합	376		
		고른기회	140		
		농·어촌(정원외)	182		
	한동대	학생부종합	250	1단계(2배수): 학생부(종합)평가100 2단계: 서류90+면접10	X
		일반학생	108	1단계(2배수): 서류100 2단계: 서류70+면접30	
		지역인재	60		
		사회기여자 및 배려자	35		
부산/ 울산/ 경남	경상대	개척인재	635	1단계(3배수): 서류100 2단계: 1단계50+면접50	X
		기획균형선발	105	서류100 *의예과 1단계(5배수): 서류100	
		농어촌학생(정원외)	118	2단계: 1단계50+면접50	
	동아대	잠재능력우수자	800	1단계(3배수): 서류100 2단계: 1단계50+면접50	X
		사회배려대상자	130	서류100	
		학교생활우수자	529		
		농·어촌(정원외)	162		

지역	대학	전형 유형	모집 인원	전형 요소별 반영 비율(%)	수능 최저 학력 기준
부산/ 울산/ 경남	부경대	학교생활우수자	426	1단계(3배수): 서류종합평가100 2단계: 1단계80+면접20	X
		사회적배려대상자Ⅰ(나눔인재)	106		
		사회적배려대상자Ⅱ(키움인재)	20		
		지역인재	46		
		농·어촌(정원외)	90	서류종합평가100	
	부산대	학생부종합전형Ⅰ	583	서류평가100	O
		사회적배려대상자	103		X
		농·어촌(정원외)	116		
		학생부종합전형Ⅱ (일반학생)	113	1단계(2~3배수): 서류100 2단계: 1단계80+면접20	의예 치전원 한전원
		학생부종합전형Ⅱ (지역학생)	80		
제주	제주대	일반학생2	194	1단계(3배수):서류100 2단계:서류50+면접50	X
		사회통합	55	서류100	
		농어촌	85		

논술고사

논술 전형은 서울과 수도권 중상위권 이상 대학을 목표로 한다면 반드시 고려해야 하는 전형이다. 내신이 3~5등급으로 다소 불리한 학생들도 논술 실력만 보장된다면, 얼마든지 원하는 대학에 합격할 가능성이 있다.

■ 2018학년도 주요대학 논술전형 변경사항

- 논술 폐지: 고려대
- 논술 신설: 덕성여대, 한국산업기술대
- 논술 반영 비율 변경: 논술 반영 비율 상승

서강대: 60 ⇒ 80 / 아주대, 한양대, 한양대(에리카): 60 ⇒ 70

논술 전형은 수시모집 전체 대학 수에 비하면 많지 않지만 서울의 19개 대학과 수도권 10개 대학, 지방 국립대인 경북대, 부산대 그리고 연세대(원주), 울산대 의예과에서 실시하는 전형으로 상위권 대학 수시의 대표적인 전형이다. 최근 주요대학 논술 출제 경향을 살펴보면, 2017학년도 연세대 자연 논술은 상대적으로 쉬운 단원에서 출제 되어 비교적 쉬웠다는 평이다. 2018학년도에 폐지된 고려대 역시 전년도와 비슷하게 평이하게 출제되었고, 그 외 대학의 논술고사도 전년도와 비교하여 대체적으로 쉽게 출제되었다. 논술 전형에 응시할 학생들은 논술 실시 대학의 선행학습 영향평가 보고서와 논술가이드북을 살펴보고 모집 인원과 전형 반영 방법을 꼼꼼히 확인하여 준비 계획을 세워야 한다.

대교협 자료를 보면, 2018학년도 논술 모집 인원이 2017학년도 대비 1,741명 감소했다.

구분	2018학년도		2017학년도		2016학년도	
	모집인원	비율	모집인원	비율	모집인원	비율
인원 및 비율	13,120명	3.7 %	14,861명	4.2 %	15,349명	4.2%

2018 vs 2017 주요 대학 논술 전형 모집 인원

대학명	모집 인원		차이
	2018학년도	2017학년도	
연세대	683	683	-
고려대	논술전형 폐지	1,040	-1,040
서강대	348	358	-10
성균관대	논술우수 과학인재	910	-4
	논술전형 폐지	193	-193
한양대	396	432	-33
이화여대	545	555	-10

2018학년도 주요대 논술 전형은 2017학년도에 비해 모집인원이 감소했다. 특히, 고려대 일반 전형, 성균관대 과학인재 전형이 폐지되어 인원이 큰 폭으로 줄었다. 모집 인원이 줄었다는 것은 논술 전형으로 선발하는 대학 또는 모집단위의 경쟁률이 지난해보다 늘어날 것을 예측하게 해 준다.

2018학년도 대학별 논술전형의 전형요소를 보면 논술과 학생부 2가지 전형요소를 반영한다. 학생부 반영비율이 다소 높아 보이는 전형도 있지만 논술이 60% 이상을 차지하므로 논술에 자신이 있는 학생들에게 유리한 전형이다. 또한 아래 학생부 실질 반영비율을 보면 논술이 당락에 미치는 영향력이 크다는 것을 알 수 있다.

2018 논술 전형 학생부(교과) 등급 구분 점수표

대학	1등급	2등급	3등급	4등급	5등급	차이 (1등급-5등급)	1등급~5등급 실질 비율 *
서강대	100	99.6	99.2	98.8	98.4	1.6	0.2%
중앙대	200	199.2	198.4	197.6	196.8	3.2	0.3%
경북대	50	49.5	49	48.5	48	2	0.4%
성균관대	30	29.9	29.8	29.7	29.5	0.5	0.5%
건국대	400	398.8	397.6	396	394.4	5.6	0.6%
동국대	200	199	198	196	194	6	0.6%
부산대	20	19.8	19.6	19.4	19.2	0.8	0.8%
연세대	20	19.8	19.6	19.4	19.2	0.8	0.8%
울산대	400	398	395.5	393	388	12	1.2%
인하대	300	292	290	288	286	14	1.4%
한국외대	300	298.5	295.5	292.5	285	15	1.5%
가톨릭대	400	396	392	388	384	16	1.6%
단국대	400	396	392	376	384	16	1.6%
한국항공대	400	396	392	388	384	16	1.6%
경희대	210	208	204	198	190	20	2.0%
광운대	360	352.8	345.6	338.4	331.2	28.8	2.9%
서울과기대	180	175	170	160	150	30	3.0%
아주대	30	29.7	29.4	28.5	27	3	3.0%
한양대(예)	30	29.7	29.4	28.5	27	3	3.0%
숙명여대	400	395.6	391.1	386.5	366.5	33.5	3.4%
서울여대	30	29	28	27	25	5	5.0%
세종대	400	397.3	382.2	366.7	346.7	53.3	5.3%
경기대	40	38.6	37.4	36	34.6	5.4	5.4%
이화여대	300	294	282	264	246	54	5.4%
홍익대	40	39.6	38.8	36.8	33.2	6.8	6.8%
송실대	40	38	36	34	32	8	8.0%

*1등급-5등급 실질 비율: 전형 총점 대비 차이점수의 실질 반영 비율임

논술 전형에서 학생부가 반영되는 실질 점수 차이는 크지 않다. 학생부 1등급과 5등급의 전형 총점 대비 실질 반영 비율은 대부분의 대학이 5.0%이내에 머물고 있다. 특히, 상위권 대학인 연세대, 서강대, 성균관대 등은 모두 실질 반영비율이 1.0% 미만으로 상위권 대학일 경우, 학생부 비중이 더 작다고 할 수 있다. 즉, 당락에 결정적인 영향을 미치는 것은 학생부보다 논술 성적과 최저학력기준의 통과 여부라는 것을 알 수 있다.

2018 vs 2017 논술 전형 수능 최저학력기준 비교

대학명	2018학년도		2017학년도	2017학년도 대비 변화
	한국사	국수영탐		
경희대 (일부 제외)	5등급	인문: 2개 영역 합 4등급 자연: 2개 영역 합 5등급	좌동	-
동국대 (일부 제외)	필수 응시	인문: 3개 영역 합 6등급 자연: 2개 영역 각 2등급	인문: 2개 영역 합 4등급 자연: 2개 영역 합 5등급	강화
서강대	4등급	3개 영역 각 2등급	인문: 3개 영역 2등급 자연: 2개 영역 2등급 *수(가),과 중 1개 2등급	자연 강화
성균관대 (일부 제외)	4등급	국수탐 중 2개 합 4등급 영어 2등급	인문: 3개 영역 합 6등급 자연: 3개 영역 합 6등급	영어 최저 기준 추가
숙명여대	필수 응시	3개 영역 합 6등급	인문: 2개 영역 합 4.5등급 자연: 2개 영역 합 5.5등급	강화
연세대 (일부 제외)	인문: 3등급 자연: 4등급	인문: 국,수,탐1,탐2 합 7등급 자연: 국,수,과1,과2 합 8등급 공통: 영어 2등급	인문: 4개 영역 합 6등급 자연: 4개 영역 합 8등급	영어 인문 완화 영어 최저 기준 추가
이화여대 (일부 제외)	필수 응시	인문: 3개 영역 합 6등급 자연: 2개 영역 합 4등급	좌동	-
중앙대 (일부 제외)	4등급	3개 영역 합 5등급	인문: 3개 영역 합 6등급 자연: 2개 영역 합 4등급	강화
한국외대 (일부 제외)	4등급	서울: 2개 영역 합 4등급 글로벌: 영어 1등급 또는 2개 영역 합 6등급	서울: 2개 영역 합 4등급 글로벌: 2개 영역 합 6등급	글로벌 캠퍼스 영어 최저 기준 추가
홍익대	4등급	인문: 3개 영역 합 6등급 자연: 3개 영역 합 7등급	인문: 2개 영역 각 2등급 자연: 2개 영역 합 5등급	강화

2018학년도 논술 전형의 수능 최저학력기준은 영어 절대평가의 도입으로 인해 많은 변화가 있다. 먼저, 영어 절대평가로 인해 영어 등급 인플레이션이 예상되는 만큼 2018학년도 수능 최저학력기준을 강화한 대학들이 있다. 서강대 자연계열, 중앙대 자연계열, 동국대 인문계열, 홍익대, 숙명여대는 2017학년도에 비해 반영 영역의 개수를 늘려 최저학력기준을 강화했다. 연세대와 성균관대는 위 대학들과는 조금 다르게 영어에 최저학력기준을 별도로 설정했다. 이러한 변화 또한 최저학력기준의 변별력을 높이기 위한 조치로 보인다. 하지만 경희대와 이화여대, 한국외대와 같이 2017학년도의 최저학력기준을 그대로 적용하는 대학들도 존재한다. 이들 대학의 경우에는 실질적으로 최저학력기준이 2017학년도에 비해 완화되었다고 할 수 있다.

수능 최저학력기준이 강화된 대학의 경우, 다소 논술이나 학생부가 부족하더라도 실질 경쟁률이 떨어질 것으로 예상되므로 수능에 자신이 있는 학생들이 고려해볼만하다. 반대로 수능 최저학력기준을 유지한 대학들은 학생부와 논술의 영향력이 더욱 커질 것으로 보인다. 특히, 논술에서 고득점을 받는 것이 더욱 중요해졌다.

결론적으로 논술전형의 경우 학생부 관리가 다소 부족한 학생들에게 수시 지원 전략을 세우는데 유용한 전형이지만 단순히 학생부가 부족하다고 해서 지원할 수 있는 전형이 아니라, 수능 성적이 어느 정도 뒷받침 되어야 유리한 전형이 될 수 있다는 것을 명심해야 한다.

2018. 논술 실시 대학(수도권)

논술반영 비율	전형 요소별 반영 비율(%)	대학	전형 유형	모집 인원	수능 최저학력기준
100%	논술100	덕성여대	논술100%전형	299	O
80%	논술80+학생부(교과)10 +학생부(비교과)10	서강대	논술전형	348	O
70%	논술70+학생부종합평가30	한양대	논술	396	X
	논술70+학생부30	경희대	논술우수자	820	O
	논술70+학생부(교과)30	서울여대	논술우수자	150	O 아주대: 의학
		이화여대	논술전형	545	
		아주대	논술우수자전형	226	
		한국외대	논술전형	560	
		한양대(에리카)	논술	461	X
		인하대	논술우수자	562	
	논술70+학생부(교과)20 +학생부(비교과)10	연세대	일반전형	683	O
	논술70+학생부(교과)18 +학생부(출결봉사)12	서울과기대	논술위주전형	328	X
60%	논술60+학생부40	성균관대	논술우수	910	O
		광운대	논술우수자	209	X
	논술60+학생부(교과)40	가톨릭대	논술전형	175	O 가톨릭대 :의예,간호
		세종대	논술우수자	434	
		숙명여대	논술우수자	317	
		송실대	논술우수자	349	
		홍익대	논술전형	395	
		건국대	KU논술우수자전형	465	X
		경기대	논술고사우수자	179	
		단국대(죽전)	논술우수자	360	
		한국산업기술대	일반전형(논술)	150	
		한국항공대	논술우수자	133	O
	논술60+학생부(교과)20+학생부(비교과)20	중앙대	논술전형	902	
	논술60+학생부(교과)20+출결10+봉사10	동국대	논술우수자	474	O
단계별 전형 100 /60	1단계(4배수):논술100 2단계:논술60+학생부40	서울시립대	논술전형	168	X

2018. 논술 실시 대학(지방)

논술반영 비율	전형 요소별 반영 비율(%)	대학	전형 유형	모집 인원	수능 최저학력기준
80%	논술80+학생부(교과)10 +학생부(비교과)10	경북대	논술전형(AAT)	856	O
70%	논술70+학생부(교과)20 +학생부(비교과)10	부산대	논술전형	744	O
		연세대(원)	일반논술	360	O
60%	논술60+학생부(교과)40	울산대	논술전형(의예)	24	O
			지역인재(의예)	4	

적성고사

수시 모집에서 적성 전형은 내신이나 수능 성적이 4~6등급 정도에 해당하는 중위권 학생들에게 가장 현실적인 수시 전형이다. 내신 성적보다는 적성 성적에 따라 합·불이 결정될 가능성이 크다. 그렇다고 해서 적성고사 시험이 어렵거나 주관식으로 출제 되는 것은 아니다. 지난 기출문제나 모의고사 문제를 통해 각 대학의 출제 방향을 정확하게 파악한 다음, 유형 위주의 꾸준한 학습이 요구된다. 최근에는 적성고사가 국어, 수학, 영어의 미니 수능(수능 보다 문항 수는 줄이고 배점은 높임) 형태로 출제되기 때문에 수능과 병행 학습 하는 것도 적극 고려해 보도록 한다.

적성고사는 40~60문항을 60~80분 안에 풀어야 한다.

2018. 적성고사 실시 유형

대학명	국어	수학	영어	전체문항	시험시간 / 문항당 시간	최저학력 기준
가천대	20	20	10	50	60분 / 72초	X
고려대 (세종)	인문	20	-	20	80분 / 120초	O
	자연	-	20	20		
삼육대	30	30	-	60	60분	X
서경대	30	30	-	60		
성결대	25	25	-	50		
수원대	30	30	-	60		
을지대	20	20	20	60		
한국산업기술대	30	30	-	60	70분 / 70초	O
한신대	30	30	-	60	60분 / 60초	
홍익대(세종)	25	25	-	50	100분 / 120초	O
한성대(신설)	30	30	-	60	60분	X
평택대(신설)	25	25	-	50		

적성전형의 대부분 대학은 60분 동안 60문항을 풀게하는 방식이다. 가천대, 성결대, 평택대는 50문항씩 출제한다. 문항 수는 적으나 시간이 더 많이 주어진 대학도 있다. 홍익대(세종)는 50문항에 총 100분이 주어진다. 고려대(세종)은 40문항에 고사시간은 80분이다. 또한 출제 영역도 대부분 대학이 국어, 수학 2개 영역에서 실시하고 있으나 일부 대학은 영어도 포함해 실시한다. 국어를 평가하지 않는 대학은 고려대(세종)_자연이고, 고려대(세종)_인문은 수학 대신 영어를 평가한다.

가천대의 문항당 배점이 3점~4점이고, 평택대는 8점으로 적성고사 한 문항만 맞히면 내신 한 등급을 따라잡을 수 있다. 하지만 홍익대(세종)는 학생부 실질 반영 비율이 높기 때문에 적성고사와 함께 교과 성적과 수능 최저학력기준으로 당락이 결정된다.

2018 vs 2017 적성 전형 반영 비율

대학	2018학년도	2017학년도
가천대	학생부60+적성40	학생부60+적성40
고려대(세종)	학생부60+적성40	학생부60+적성40
서경대	학생부60+적성40	학생부60+적성40
수원대	학생부60+적성40	학생부60+적성40
삼육대	학생부60+적성40	학생부60+적성40
홍익대(세종)	학생부60+적성40	학생부55+적성45

2018학년도 적성고사 실시대학의 적성 반영 비율은 모두 40%이고, 수능 최저학력 기준을 적용하는 대학은 고려대(세종), 홍익대(세종)이다. 2018 수시에서 적성고사를 통해 모집하는 인원은 수도권 12개교 기준 4,442명이다.(정원내 전형 기준) 수능 이전 적성고사를 실시하는 대학은 서경대, 가천대, 수원대, 삼육대, 을지대, 한성대, 성결대(적성고사 실시일 기준) 등 7개교로 총 3,158명을 모집한다. 수능 이후에는 한신대, 홍익대(세종), 고려대(세종), 평택대, 한국산업기술대 등 5개교에서 1,284명을 모집한다.

2018. 적성 실시 대학

대학	모집 시기	전형 유형	모집 인원	전형 요소별 반영 비율(%)	수능 최저학력기준
가천대	수시	적성우수자	1,010	학생부60+적성40	X
		학생부교과(농어촌)	51		
고려대(세종)	수시	일반전형	473	학생부60+학업능력고사40	O
삼육대	수시	SDA추천	112	적성40+서류60	X
		교과적성우수자	207	학생부60+적성40	
서경대	수시	일반학생①	227	학생부60+적성40	X
		농·어촌	54		
성결대	수시	적성우수자	249	학생부60+적성40	X
수원대	수시	일반전형(적성)	575	학생부60+적성40	X
		농·어촌(정원외)	87		
을지대	수시	교과적성우수자	362	학생부60+적성40	X
		농어촌(정원외)(성남)	28		
		사회기여및배려대상자	50		
평택대	수시	적성고사	86	학생부60+적성40	X
한국산업기술대	수시	일반학생	300	학생부60+적성40	X
		농·어촌(정원외)	55		
한성대	수시	적성우수자	363	학생부60+적성40	X
한신대	수시	일반학생(전공적성고사)	253	학생부60+적성40	X
홍익대(세종)	수시	학생부 적성	175	학생부60+적성40	O

※ 2018학년도 주요 대학 수시 전형별 최저학력기준

수도권 대학 수능최저학력기준

대학	전형명	전형방법	모집단위	수능 영역				탐구 반영		최저 기준		한국사	비고	
				국	수	영	탐	개수	적용	영역수	등급			
경희대	논술우수자	논술70+학생부30	인문	국	가나	영	사과	1		2개 합	4	5	자연 2개 합 5	
			의예, 한의예(자연), 치의예, 자연계열	국	가	영	과	1		3개 합	4			
			한의예(인문)	국	나	영	사	1		3개 합	4			
고려대	• 고교추천1 • 고교추천2 • 일반전형	- 1단계(3배수내외): 학생부(교과)100 2단계: 면접100 - 1단계(5배수내외): 서류100 2단계: 1단계50+면접50 - 1단계(5배수내외): 서류100 2단계: 1단계70+면접30	인문	국	가나	영	사과	2	평균	3개 합	6 / 5	3	*고교 추천 / 추천2 해당 등급	
			자연	국	가	영	과	2	평균	3개 합	7 / 6	4		
			의대	국	가	영	과	2	평균	4개 합	5 / 5			
			인문(일반전형)	국	가나	영	사과	1		4개 합	6	3		
			자연(일반전형)	국	가	영	과	1		4개 합	7	4		
동국대	논술우수자	논술60+학생부(교과)20 +출결10+봉사10	인문	국	가나	영	사과	1		3개 합	6	응시	4과목 응시	
			자연	국	가	영	과	1		2개 각	2			
			경찰행정	국	가나	영				3개 합	5			
서강대	• 논술 • 학종(일반형)	- 논술80+학생부교과10+비교과0 - 서류100	전 모집단위	국	가나	영	사과	1		3개 각	2	4	-	
서울대	지역균형선발	서류평가+면접 종합 *탐구 2과목 모두 해당 등급 충족	인문, 의류, 간호	국	나	영	사과	2	모두	3개 합	2	응시	과탐 다른 분야 조합	
				국	가	영	사과	2		3개 합	2			
			자연(간호, 의류 제외)	국	가	영	과	2		3개 합	2			
서울시립대	학생부교과	학생부(교과)100	인문	국	가나	영	사과	1		3개 합	6	응시	수강과탐 필수	
			자연	국	가	영	과	1		2개 합	4			
성균관대	논술우수	논술60+학생부교과30+비교과0	인문	국	가나	2등급	사과	2	평균	2개 합	4	4	-	
			자연, 의예	국	가	2등급	과	2	평균	2개 합	4		의예 영1등급	
			글로벌 리더/경제/경영	국	가나	2등급	사과	2	평균	2개 합	3		-	
			소프트, 반도체, 글로벌바이오 메디컬		가	2등급	과	1		2개 합	3		-	
숙명여대	• 논술우수자 • 학업우수자	- 논술60+학생부(교과)40 - 학생부(교과)100	인문, 통계, 의류	국	나	영	사과	1		3개 합	6	응시	나사, 가과 반영	
			자연	국	가	영	과	1		3개 합	6		-	
연세대	• 활동우수형 • 일반전형	- 1단계(일정배수): 서류100 2단계: 서류70+면접30 - 논술70+학생부(교과)20+비교과0 *탐구 2과목 각각 반영함	인문(활동우수형)	국	가나	2등급	사과	2	각	2개 합	4	3	국어 필수 자연 2개 합 4	
			의, 치, 자연(활동우수형)	국	가	2등급	과	2	각	3개 각	1	4		
			인문(일반전형)	국	가나	2등급	사과	2	각	4개 합	7	3		-
			자연(일반전형)	국	가	2등급	과	2	각	4개 합	8	4		
이화여대	• 미래인재 • 논술	- 1단계(4배수): 서류100 2단계: 1단계80+면접20 - 논술70+학생부(교과)30	인문(미래인재전형)	국	나	영	사과	2	평균	2개 합	4	응시	-	
			인문(논술전형)	국	나	영	사과	2	평균	2개 합	6		-	
			자연, 의예	국	가	영	과	2	평균	2개 합	4		의예 3개 합 3	
			스크랜튼(인문)	국	나	영	사과	2	평균	3개 합	4		-	
			스크랜튼(자연), 뇌인지	국	가	영	과	2	평균	3개 합	5		-	
중앙대	• 학생부교과 • 논술	- 학생부교과70+비교과30 - 논술60+학생부교과20+비교과20	인문	국	가나	영	사과	1		3개 합	5	4	-	
			자연	국	가	영	과	1		3개 합	5		인성 2개 합	
			의학부	국	가	영	과	2	평균	4개 합	5		-	
한국외대	학생부교과	학생부(교과)100	해당 모집단위(서울)	국	가나	영	사	2	평균	2개 합	4	4	-	
			인문(글로벌)	국	가나	영				1개	3			
			자연(글로벌)	국	가	영	과	1		1개	3			
	논술	논술70+학생부(교과)30	인문(서울)	국	가나	영	사	2	평균	2개 합	4	4	또는 영어 1등급 *한국사 4등급 필수	
			LD/IT	국	가나	영	사	1		3개 합	4			
			해당 모집단위(글로벌)	국	가나	영	사	2	평균	2개 합	6			
홍익대	• 학생부교과 • 학종 / 논술	- 학생부100 - 서류100 / - 논술60+학생부40	인문, 캠퍼스자율(인문)	국	가나	영	사과	1		3개 합	6	4	-	
			자연, 캠퍼스자율(자연)	국	가	영	과	1		3개 합	7			

지방 주요대학 수능최저학력기준

강원권														
대학	전형명	전형방법	모집단위	수능 영역				탐구능력		최저기준		한국사	비고	
				국	수	영	탐	개수	적용	영역수	등급			
강원대 (춘천)	• 지역인재 • 교과우수자	• 학생부100 *사범 학생부70+교직면접30 • 1단계(4배수): 학생부100 2단계: 학생부70+면접30	인문사회계	국	가나	영	사과	2	평균	2개 합	5-7	응시	자연(수학 필수, 나형 2등급 강등)	
			간호(인문사회계)	국	가나	영	사	2	평균	2개 합	5			
			자연계	국	가나	영	과	2	평균	2개 합	5-9			
			컴퓨터학부	국	가나	영	사 / 과	2	평균	2개 합	6-8			
			수의예, 수교, 과학교육학부	국	가나	영	과	2	평균	2개 합	7			
연세대 (원주)	• 일반논술, • 학생부교과 (의예) • 학생부종합	- 논술70+교과20+출석봉사10 - 1단계(일정배수) 학생부100 2단계: 학생부70+면접30 - 서류100 *탐구 2과목 각각 반영함	인문사회	국	가나		사과	2	각	1개	2	응시	또는 2개 합 6 (영 1등급을 3등급 인정)	
			자연	국	가		과	2	각	1개	2	응시	-	
			의예	국	가	2등급	과	2	각	3개 각	1	4	-	
			인문사회(학생부종합)	국	가나		사과	2	각	1개	2	응시	또는 2개 합 7 (영 1등급을 3등급 인정)	
			자연(학생부종합)	국	가		과	2	각	1개	2	응시		
충청권														
대학	전형명	전형방법	모집단위	수능 영역				탐구능력		최저기준		한국사	비고	
				국	수	영	탐	개수	적용	영역수	등급			
고려대 (세종)	• 일반전형 • 학생부전형	- 학생부60+학업능력고사40 - 학생부(교과)100	인문계	국	가나		사과	2	평균	1개	3	응시	또는 영어 2등급	
			자연계(일부)	국	가		과	2	평균	1개	3			
			자유공, 국가통계, 빅데이터	국	가나		사과	2	평균	1개	3			
			컴퓨터, 전자정보, 환경시스템, 생명정보공, 식품생명	국	가나		과	2	평균	1개	3			
충남대	• 학생부교과 - 일반 • PRISM	- 학생부교과90+비교과10 *사범 1단계(3배수): 학생부(교과)100 2단계: 학생부교과80 +비교과10+면접10 - 1단계(2~3배수): 서류100 2단계: 서류60+면접40 PRISM만 해당	인문대, 사회과학대, 경상대, 농업경제, 자유전공	4등급		3등급						응시	4과목 응시	
			국어교육, 영어교육, 교육학 (교과/PRISM등급)	2 / 4		2 / 3								
			수학		가 4	4등급								
			자연계(일부 제외)		가4/나2	4등급								수가 포함
			의과대학(교과/PRISM등급)	국	가	영	과	2	평균	3개 합	4 / 5			4과목 응시
			수의과대학(교과/PRISM등급)		가	영	과	2	평균	3개 합	6 / 9			
			수학교육		가 3	3								
충북대	• 학생부종합 • 학생부교과	- 서류100 - 학생부(교과)100 * 사범 1단계(4배수): 학생부100 2단계: 학생부80+교직면접20	전계열 자연수학필수(생활과학, 수의과대, 간호 제외, 수학교육통계 수가만 인정)	국	가나	영	사과	2	평균	3개 합	인문 9-12 자연 4-13	응시	수나 2등급 강등(자유전공 1등급 강등)	
			간호대, 사범대(공업계열)	가5/나8	6									
호남권														
대학	전형명	전형방법	모집단위	수능 영역				탐구능력		최저기준		한국사	비고	
				국	수	영	탐	개수	적용	영역수	등급			
전남대 (광주)	• 창의인재 • 학생부교과	- 1단계(4배수): 서류60+학생부40 2단계: 1단계80+면접20 - 학생부80+서류20	의예과	국	가나	영	사과	1		4개 합	6 / 5	응시	창의 / 학생부교과 등급	
			치전원 학석사통합	국	가나	영	사과	1		4개 합	7 / 6			
			그 외 모집단위	국	가나	영	사과	1		3개 합	7-16 / 6-15			
전북대	• 큰사람/일반 • 지역 (지역/큰사람 의학및간호)	- 1단계(4배수): 서류100 2단계: 1단계70+면접30 - 학생부100	전 모집단위 (공공인재, 국어, 국고, 물리교육, 수교, 수학, 고분자, 소프트, 컴공, IT정보 별도 기준)	국	가나	영	사과	2	평균	3개 합	4-15	응시	모집단위별 반영 과목 상이	

영남권													
대학	전형명	전형방법	모집단위	수능 영역				탐구반영		최저기준		한국사	비고
				국	수	영	탐	개수	적용	영역수	등급		
경북대	<ul style="list-style-type: none"> 일반지역 논술(AAT) 학생부종합(의치예)/지역 SW특별전형 	- 학생부교과90+비교과10 - 논술80+학생부교과10+비교과10 - 1단계(3배수): 서류100 *의예 5배수 2단계: 서류70+면접30 - 1단계(5배수): 서류100 2단계: 1단계40+실기60	경상대, 사범대, 행정	국	가나	영	사/과	1		3개 합	6	4	4과목 응시 (탐구2과목 포함)
			인문대학, 사회과학대학	국	가나	영	사/과	1		3개 합	8		
			의예, 치의예	국	가	영	과	1		4개 합	5		
			수의과대	국	가	영	과	1		3개 합	6		
			자연(A, B 제외)	국	가	영	과	1		3개 합	8		
			A(지구시스템, 건축학부, 토목, 가정교육, 응용생명과학, 식품공, 원예과학, 바이오섬유소재, 농업토목생물산업공, 식품영양)	국	가나	영	과	1		3개 합	8		
			B(간호, 글로벌소프트웨어, 신림과학조각학, 아동, 의류)	국	가나	영	사/과	1		3개 합	8		
부산대	학생부종합1	서류100	인문사회계(일부 제외), 사회대, 경영대, 경제통상대	국	가나	영	사	2	평균	2개 합	5	4	-
			자연계(일부 제외)	국	가나	영	과	1		2개 합	5		수학 포함
			생활환경대, 생명자원과학대	국	가나	영	과	1		2개 합	6		-
			한전원(인문)	국	나	2등급	사	2	평균	3개 합	4		-
	<ul style="list-style-type: none"> 학생부종합2(의예, 치의학, 한의학) 학생부교과 논술전형 	- 1단계(2~3배수): 서류100 2단계: 1단계80+면접20 - 학생부(교과)100 - 논술70+학생부교과20+비교과10	의예	국	가	2등급	과	2	평균	3개 합	4	4	-
			치전원, 한전원(자연)	국	가	영	과	2	평균	3개 합	4		수학 포함
			인문사회계(일부 제외), 사회대	국	가나	영	사	2		3개 합	7		-
			경영대, 경제통상대	국	가나	영	사	2	평균	3개 합	6		-
			자연계(일부 제외)	국	가나	영	과	1		3개 합	6		수학 포함
			생활환경대	국	가나	영	과	1		3개 합	7		-
			생명자원과학(학종2 미적용)	국	가나	영	과	1		2개 합	6		-
			영문, 중문, 경영, 회계, 관광경영	국	가나	영	사/과	2	평균	2개 합	9/7-	응시	-
			인문대, 사회과학대, 경상대 *일반학과 제외	국	가나	영	사/과	2	평균	2개 합	9-/10		-
			행정학과	국	가나	영	사/과	2	평균	2개 합	8/6-		-
			국어교육, 영어교육, 수학교육	국	가	영				3개 합	9/7-		-
			지리교육, 윤리교육	국	가나	영				2개 합	6-/1-		-
			컴퓨터교육	국	가나	영				2개 합	8-/1-		-
			일반사회교육	국	가나	영	사	2	평균	3개 합	9-/1-		사탐 포함
			과학교육학부	국	가나	영	과	2	평균	3개 합	9-/1-		과탐 포함
			생명대, 해양대, 자연대	국	가나	영	사/과	2	평균	3개 합	11-/12		-
			전자전자전파정보통신공학, 컴퓨터공학, 건축학	국	가나	영	사/과	2	평균	3개 합	9/8-		수학 포함
			공과대(일부 제외)	국	가나	영	사/과	2	평균	3개 합	9-/10		수학 포함
제주대	<ul style="list-style-type: none"> 일반학생 지역인재 지역통합 식영, 생활환경 복지, 간호 제외한 자연계 수가나응시 가능, 수·형 응시자 1 등급 하향 적용	- 학생부100 해당등급은 일반학생/ 지역인재/ 지역통합	초등교육	국	가나	영	사/과	2	평균	4개 합	9/9-	응시	-
			수의예	국	가	영	과	2	평균	3개 합	6/6-		수학 포함
			간호	국	가나	영	사/과	2	평균	3개 합	9/9-		-
			영문, 중문, 경영, 회계, 관광경영	국	가나	영	사/과	2	평균	2개 합	9/7-		-
			인문대, 사회과학대, 경상대 *일반학과 제외	국	가나	영	사/과	2	평균	2개 합	9-/10		-
			행정학과	국	가나	영	사/과	2	평균	2개 합	8/6-		-
			국어교육, 영어교육, 수학교육	국	가	영				3개 합	9/7-		-
제주대	<ul style="list-style-type: none"> 일반학생 지역인재 지역통합 식영, 생활환경 복지, 간호 제외한 자연계 수가나응시 가능, 수·형 응시자 1 등급 하향 적용	- 학생부100 해당등급은 일반학생/ 지역인재/ 지역통합	지리교육, 윤리교육	국	가나	영				2개 합	6-/1-	응시	-
			컴퓨터교육	국	가나	영				2개 합	8-/1-		-
			일반사회교육	국	가나	영	사	2	평균	3개 합	9-/1-		사탐 포함
			과학교육학부	국	가나	영	과	2	평균	3개 합	9-/1-		과탐 포함
			생명대, 해양대, 자연대	국	가나	영	사/과	2	평균	3개 합	11-/12		-
			전자전자전파정보통신공학, 컴퓨터공학, 건축학	국	가나	영	사/과	2	평균	3개 합	9/8-		수학 포함
			공과대(일부 제외)	국	가나	영	사/과	2	평균	3개 합	9-/10		수학 포함

3. 특수 모집단위별 분류

1) 의예, 치의예, 한의예

2018학년도 의예 모집 인원은 수시 모집에서 1,675명을 선발한다. 치의예 수시에서 331명, 한의예과는 수시 모집에서 409명을 선발한다.

의예과 수시 모집에서 논술을 반영하는 대학은 총 12개 대학으로 가톨릭대, 경북대, 경희대, 부산대, 성균관대, 아주대, 연세대, 연세대(원주), 울산대, 이화여대, 중앙대, 한양대이다. 논술 반영 대학의 논술 반영 비율은 60~80%로 논술이 합격 여부에 큰 영향을 미친다. 하지만 한양대를 제외한 나머지 11개 대학이 수능최저학력기준 요구하고 있기 때문에 수능 공부도 소홀히 할 수 없다.

수시 학생부(교과) 또는 학생부(종합) 전형에서는 의예과 수능 최저 학력 기준이 다양하다. 하지만 대부분의 수능최저학력기준이 최소 “2등급 3개”에서 최대 “1등급 3개+2등급 1개”의 매우 높은 수준의 수능 자격을 요구하고 있다. 따라서 수능최저학력기준이 설정된 전형에서는 수능최저학력기준을 충족시키는 것이 최종합격에 중요한 열쇠라고 할 수 있다.

수능최저학력기준이 없는 전형은 학생부교과/비교과, 서류, 면접 등 다양한 전형 자료가 더 큰 영향력을 발휘하기 때문에 지원자가 우수한 학생임을 확실하게 나타낼 필요가 있다. 따라서 고1부터 학교 생활을 중심으로 학생부와 면접을 충실하게 준비한 학생일수록 합격가능성이 높다고 할 수 있다.

2018학년도 치의예 수시 전형 방법은 의예과와 크게 다르지 않다. 단, 강릉원주대 수시 전형은 ‘4개 영역 등급 합 8등급 이내’로 다른 대학에 비해 수능 최저 학력 기준이 다소 낮다. 치의예는 정시 모집 선발 비율이 약 40%로 의예보다 정시 모집 선발 비율이 높다. 따라서 치의예로 진학을 희망하는 경우 학생부와 논술을 준비하는 수시보다 정시 수능 성적 향상에 집중하는 것이 더 효과적일 수도 있다. 한편, 서울대 치의예는 치의대학원 학사전문석사 통합 과정으로 선발할 예정이며, 지역균형 15명, 일반전형 30명으로 수시 모집에서만 선발한다.

한의예는 의예와 치의예에 비해 수시 최저 학력 기준이 1~2등급 정도 낮은 편이다. 가천대, 경희대 등 수도권 대학이나 학생부(교과) 중심의 경우, 수능 ‘2개 영역 각 1등급’, ‘3개 영역 등급 합 4’ 등으로 자격 기준이 매우 높지만, 동국대(경주), 동신대 일반전형, 동의대 일반계고교 등 지방 한의예는 ‘국수영 3개 영역 등급 합 5등급 이내’로 상대적으로 낮다. 경희대 네오르네상스, 대전대 혜화인재, 동국대(경주) 참사람전형, 동의대 지역인재 I 전형, 우석대 지역인재전형에서는 수능 최저 학력 기준을 적용하지 않는다. 한의예 모집은 의예, 치의예와 달리 수능 인문계(국수(나)영사) 응시자를 대상으로 선발하는 대학이 적지 않은데, 한의예를 모집하는 12개 대학 중 동국대(경주)를 제외한 11개 대학에서 인문계열 학생을 수시 또는 정시를 통해 모집한다.

2018학년도 지역인재 특별전형을 실시하는 의·치·한의예과 대학은 전체 83개 대학 중 33개 대학으로 전년도 대비 36명 증가한 713명을 선발한다. 2017학년도에 이어 자연계 상위권 수험생이 지원 가능한 의·치의예 모집 인원은 적지 않다.

2018 의·치·한 지역인재 특별전형 모집 인원

➤ 2018 vs 2017 지역인재 특별전형 의·치·한의예과 모집 인원 비교

구 분	2018학년도	2017학년도	증감
전체(83개 대학)	10,931명	10,120명	▲ 811명
의·치·한의예과 (33개 대학)	713명	677명	▲ 36명

■ 의예과 수시 요강

대학명	모집 단위	전형 유형	모집 인원	전형 방법	최저 학력 기준
가천대	의예과	가천의예	15	1단계(4배수): 서류100 2단계: 면접50+1단계50	국,수(가),영,과(2) 중 3개 각 1등급
가톨릭 관동대	의학과	CKU리더전형	9	1단계(3배수): 서류100 2단계: 서류60+면접40	국,수(가),과(2) 중 2개 합 4등급 이내, 영어 1등급
		강원인재전형	8		
		교과일반전형	12	학생부(교과)100	국,수(가),과(2) 중 2개 합 3등급 이내, 영어 1등급
가톨릭대	의예과	논술전형	15	논술60+학생부(교과)40	국,수(가),영,과(2) 중 3개 각 1등급 및 한국사 4등급 이내 (*추천자전형은 학교장 추천만 해당)
		추천자	25	1단계(5배수): 서류100 2단계: 1단계70+면접30	
건양대	의학과	일반학생 (면접)	15	1단계(3배수): 학생부(교과)100 2단계: 1단계80+면접20	수(가),영,과(2) 합 4등급 이내
		지역인재 (면접)	16		수(가),영,과(2) 합 5등급 이내
		농어촌	2		
경북대	의예과	학생부교과 (지역인재)	7	학생부(교과)90+비교과10	국,수(가),영,과(1) 4개 합 5등급 이내
		학생부종합 (일반)	10	1단계(5배수): 서류100 2단계: 서류70+면접30	
		학생부종합 (지역인재)	17		
		논술(AAT)	15	논술80+학생부(교과)10 +학생부(비교과)10	
경상대	의예과	개척인재	2	1단계(3배수): 서류100 2단계: 1단계50+면접50	-
		기회균형	1	1단계(5배수): 서류100 2단계: 1단계50+면접50	
		농어촌	2	2단계: 1단계50+면접50	
		교과성적우수자	6	학생부(교과)100	국,수(가)(필수),영,과 중 3개 합 4등급 이내
		지역인재	16		
경희대	의예과	네오르네상스	32	1단계(3배수): 서류종합100 2단계: 1단계70+면접30	-
		논술우수자	22	논술70+학생부30	국,수(가),영,과(1) 중 3개 합 4등급 이내
계명대	의예과	교과전형	16	교과100	국,수(가),영,과 중 3개 합 3등급 (단, 수(가),과 필수 응시)
		지역인재	17		
		잠재능력우수자	3	1단계(4배수): 서류100 2단계: 1단계80+면접20	-
		지역인재	4		
		농어촌학생	3		
고려대	의과 대학	일반전형	35	1단계(5배수 내외): 서류100 2단계: 1단계70+면접30	국,수(가),영,과(2) 4개 합 5등급 이내
		고교추천 I	16	1단계(3배수 내외): 학생부(교과)100 2단계: 면접100	
		고교추천 II	32	1단계(5배수 내외): 서류100 2단계: 1단계50+면접50	
		농·어촌학생	2		
		특기자(자연)	10		-
고신대	의예과	일반고	35	1단계(6배수): 학생부100 2단계: 학생부90+면접10	사탐: 국,영,수(나) 합 3등급 과탐: 국,영,수(가),과(2) 중 3개 합 5등급 *단, 영,수(가) 필수
		지역인재	15		
단국대 (천안)	의예과	DKU인재	10	서류100	국,수(가),영,과(1) 4개 합 5등급 이내
대구 가톨릭대	의예과	농어촌	2	학생부100	국,수(가),영,과(2) 합 5등급 이내,
		지역인재	15	1단계(7배수): 학생부100 2단계: 학생부70+면접30	
동국대 (경주)	의예과	지역인재	5	학생부100	국,수(가),영,과(1) 중 3개 합 4등급 이내 *면접 인문 수(나) 지원 가능
		교과	15		
		농어촌	2	학생부70+면접30	
		면접	10		
동아대	의예과	지역균형인재	20	1단계(5배수): 학생부100 2단계: 학생부80+면접20	영 2등급 이내 + 국,수(가),과(1) 합 4이내

대학명	모집 단위	전형 유형	모집 인원	전형 방법	최저 학력 기준	
부산대	의예과	논술전형	10	논술70+교과20+비교과10	국,수(가),과(2) 합 4등급 이내, 영어 2등급 이내	
		학생부 교과전형	10	학생부교과100		
		학생부 종합전형 II	일반 10 지역 40	1단계(2~3배수): 서류100 2단계: 1단계80+면접20		
서남대	의예과	일반전형	16	1단계(3배수): 학생부100 2단계: 학생부90+면접10	국,수(가),영,과(2) 각 3등급 이내 *과탐 지구과학 선택 불가	
		지역인재	15			
		농어촌	2			
		기회균형	2			
서울대	의예과	지역균형	30	서류+면접 종합평가100	국,수(가),영,과(2) 중 3개 영역 이상 2등급 이내	
		일반전형	75	1단계(2배수): 서류100 2단계: 1단계50+면접50		
		기회균형 I (저소득)	2	1단계(일정배수): 서류100 2단계: 서류+면접 종합평가100		-
		기회균형 I (농어촌)	1			
성균관대	의예과	글로벌인재	15	1단계(3~5배수 내외): 서류100 2단계: 1단계80+면접20	-	
		논술우수	10	논술60+학생부40	국,수(가),과(2) 3개 합 4등급 이내 영어 1등급	
순천향대	의예과	일반학생 (교과)	21	학생부(교과)100	국,수(가/나),영,탐(2) 합 6등급 이내 *수(나), 사 응시 경우 각 0.5등급 하향 *지역인재는 탐구 1과목 반영	
		지역인재 (교과)	20			
		일반학생 (종합)	5	1단계(3배수): 서류100 2단계: 면접100	-	
		지역인재 (종합)	5			
		기초생활수급자 및 차상위	2			
		농어촌	2			
아주대	의학	아주ACE	15	1단계(3배수):서류100 2단계:1단계70+면접30	국,수(가),영,과(2) 합 5등급 이내	
		논술	15	논술70 + 학생부(교과)30		
		농어촌	1	학생부(교과)70+비교과30		
연세대 (서울)	의예과	학생부종합전형 (면접형)	10	1단계(3배수): 학생부(교과)50 +학생부(비교과)50 2단계: 서류40+면접60	-	
		특기자전형	27	1단계(일정배수): 서류100 2단계: 서류70+면접30		
		일반전형	40	논술70+학생부(교과)20 +학생부(비교과)10	국,수(가),과1,과2 4개 과목 중 3개 이상 1등급 영어 2등급 이내	
		학생부종합전형 (활동우수형)	12	1단계(일정배수): 서류100 2단계: 서류70+면접30		
		학생부종합전형 (기회균형)	1		국,수(가),과1,과2 4개 과목 중 3개 합 4등급 이내 영어 2등급 이내	
		한마음_무추천	1	서류100		
		농어촌 학생	1			

대학명	모집 단위	전형 유형	모집 인원	전형 방법	최저 학력 기준
연세대 (원주)	의예과	학생부교과	17	1단계(일정배수): 학생부(교과)100 2단계: 교과70+면접30	국,수(가),과1,과2 4개 중 3개 합 4등급 이내, 영어 2등급 이내, 한국사 4등급
		학교생활우수자	17	서류100	
		강원인재일반	14		
		사회공헌 배려자	3		
		연세한마음	1	1단계(일정배수):서류100 2단계:1단계70+면접30	국,수(가),과1,과2 4개 중 3개 1등급 영어 2등급 이내, 한국사 4등급
		농어촌	1		
		일반논술	28	논술70+교과20 +출석봉사10	국,수(가),과1,과2 4개 중 3개 1등급 영어 2등급 이내, 한국사 4등급
특기인재	3	1단계(일정배수):서류100 2단계:1단계70+면접30	-		
영남대	의예과	일반전형	11	학생부100	국,수(가),영,과(1) 합 5등급 이내, 한국사 4등급 이내 *면접전형: 면접고사 배점의 60%
		지역인재	20		
		면접전형	8	1단계(10배수): 학생부100 2단계: 학생부60+면접40	
울산대	의예과	논술전형	24	논술60+학생부40	국,수(가),영,과(2) 4개 합 5등급 이내, 한국사 4등급이내
		지역인재	4		
원광대	의예과	학생부종합	20	1단계(4배수): 서류100 2단계: 1단계70+면접30	국,수(가),과(1) 합 5등급 이내, 영 1등급
		지역인재	전북 22 광주전남 7		국,수(가),과(1) 합 6등급 이내, 영 1등급
		기회균등	2		
		농어촌	3		
을지대	의예과	교과성적우수	10	학생부100	국,수(가),영,과(1) 합 5등급 이내
		지역인재	10		국,수(가),영,과(1) 합 6등급 이내
		농어촌	1		
		을지사랑드림	1		
이화 여대	의예과	논술전형	10	논술70+학생부(교과)30	국,수(가),영,과(2) 중 3개 합 3등급 이내
		미래인재전형	10	1단계(4배수 내외): 서류100 2단계: 1단계80+면접20	
		과학특기자	5	1단계(4배수 내외): 서류100 2단계: 1단계70+면접30	-
인제대	의예	의예·간호전형	34	1단계(5배수): 학생부(교과)80+서류20 2단계:1단계80+면접20 *지역인재3배수	-
		지역인재	28		
		농어촌	3		
인하대	의예과	인하미래인재	10	1단계(3배수 내외): 서류100 2단계: 1단계70+면접30	-
		농어촌학생	1	서류100	
		학생부교과	15	학생부(교과)100	국,수(가),과(2) 3개 합 4등급 이내 영어 1등급
전남대	의예과	학생부교과 일반	62	학생부80+서류20	국,수(가),영,과(1) 합 5등급 이내
		창의인재	38	1단계(4배수): 서류60+학생부40 2단계: 1단계80+면접20	국,수(가),영,과(1) 합 6등급 이내
전북대	의예과	큰사람전형	3	1단계(4배수): 서류100 2단계: 1단계70+면접30	국,수(가)(필수),영,과(2) 중 3개 합 4(일반)/5(지역)/6(큰사람)등급 이내
		일반학생	7	학생부100	
		지역인재	39		
조선대	의예과	일반전형	27	학생부100	국,수(가),영,과(2) 합 6등급 이내
		지역인재	26		
		농어촌	2	학생부종합평가100	

■ 치의예과 수시 요강

대학명	모집단위	전형 유형	모집 인원	전형 방법	최저 학력 기준
강릉 원주대	치의예과	GWNU꿈	6	1단계(5배수): 학생부100 2단계: 1단계80+면접20	국,수(가),과(2) 4개 영역 합 8등급 이내 *과탐 지구과학 반영 안함
		지역인재	6		
		농어촌학생	2		
경북대	치의예과	학생부교과 (일반)	10	학생부(교과)90 +학생부(비교과)10	국,수(가),영,과(1) 4개 합 5등급 이내
		학생부교과 (지역인재)	15		
		논술(AAT)	5	논술80+학생부(교과)10 +학생부(비교과)10	
경희대	치의예과	네오르네상스	23	1단계(3배수): 서류종합100 2단계: 1단계70+면접30	-
		논술우수자	16	논술70+학생부30	국,수(가),영,과(1) 중 3개 합 4등급 이내
단국대 (천안)	치의예과	DKU인재	14	서류100	국,수(가),영,과(1) 4개 합 5등급 이내
부산대	치전원 학·석사 통합	학생부 교과전형	10	학생부교과100	국,수(가)(필수),영,과(2) 중 3개 합 4등급 이내
		학생부 종합전형 II	일반 10 지역 10		
서울대	치의학 대학원 학·석사 통합과정	지역균형	15	서류+면접 종합평가100	국,수(가),영,과(2) 중 3개 영역 이상 2등급 이내
		일반전형	30	1단계(2배수): 서류100 2단계: 1단계50+면접50	-
원광대	치의예과	학생부종합	자연11 인문2	1단계(4배수): 서류100 2단계: 1단계70+면접30	국,수(가),과(1) 합 5등급 이내, 영 1등급
		지역인재	전북 12 광주전남 4		국,수(나),사(1) 합 5등급 이내, 영 1등급
		기회균등	2		국,수(가),과(1) 합 5등급 이내, 영 1등급
		농어촌	2		국,수(가),과(1) 합 6등급 이내, 영 1등급
연세대 (서울)	치의예과	학생부종합전형 (면접형)	4	1단계(3배수): 학생부(교과)50 +학생부(비교과)50 2단계: 서류40+면접60	-
		특기자전형	13	1단계(일정배수): 서류100 2단계: 서류70+면접30	
		일반전형	19	논술70+학생부(교과)20 +학생부(비교과)10	
연세대 (서울)	치의예과	학생부종합전형 (활동우수형)	6	1단계(일정배수): 서류100 2단계: 서류70+면접30	국,수(가),과1,과2 4개 과목 중 3개 이상 1등급 영어 2등급 이내
		학생부종합전형 (기회균형)	1		
		한마음_무추천	1	서류100	국,수(가),과1,과2 4개 과목 중 3개 합 4등급 이내 영어 2등급 이내
		농어촌학생	1		
전남대	치전원 (학석사 통합)	학생부교과 일반전형	18	학생부80+서류20	국,수(가),영,과(1) 합 6등급 이내
		창의인재	10	1단계(4배수): 서류60+학생부40 2단계: 1단계80+면접20	국,수(가),영,과(1) 합 7등급 이내
전북대	치의예과	큰사람전형	2	1단계(4배수): 서류100 2단계: 1단계70+면접30	국,수(가)(필수),영,과(2) 중 3개 합 4(일반)/5(지역)/7(큰사람)등급 이내
		일반학생	4		
		지역인재	12		
조선대	치의예과	일반	17	학생부100	국,수(가),영,과(2) 합 6등급 이내
		지역인재	17		
		농어촌	1	학생부종합평가100	

■ 한의예과 수시 요강

대학명	모집단위	전형 유형	모집 인원	전형 방법	최저 학력 기준
가천대	한의예과	학생부우수자	10	학생부100	국,수(가),영,과(2) 중 2개 각 1등급
경희대	한의예과 (인문)	네오르네상스	10	1단계(3배수): 서류종합100 2단계: 1단계70+면접30	-
	한의예과 (자연)		24		
	한의예과 (인문)	논술우수	8	논술70+학생부30	국,수(나),영,사(1) 중 3개 합 4등급 이내
	한의예과 (자연)		24		국,수(가),영,과(1) 중 3개 합 4등급 이내
대구 한의대	한의예과 (자연)	일반	12	학생부(교과)100	국,수(가),영,과(1) 합 6등급 이내
		농어촌	6		국,수(가),영,과(1) 합 8등급 이내
		기초수급	3		
		사회배려	3		국,수(가),영,과(1) 합 7등급 이내
		면접	14	1단계(10배수): 학생부(교과)100 2단계: 학생부(교과)40 +면접40+출결20	
		지역인재	10	학생부종합평가100	
	한의예과 (인문)	기린인재	7	1단계(5배수): 학생부종합평가100 2단계: 1단계80+면접20	국,수(나),영,사(1) 합 6등급 이내
		면접	10	1단계(10배수): 학생부(교과)100 2단계: 학생부(교과)40 +면접40+출결20	
		지역인재	3	학생부종합평가100	
		기린인재	7	1단계(5배수): 학생부종합평가100 2단계: 1단계80+면접20	
대전대	한의예과 (인문)	일반전형	9	1단계(5배수): 학생부100 2단계: 학생부70+면접30	국,수(나),영,사(2) 중 3개 합 4등급 이내
		교과우수자	7	학생부100	
		농어촌	1	서류80+학생부20	
		혜화인재	2	1단계(4배수): 서류80+학생부20 2단계: 1단계50+면접50	-
	한의예과 (자연)	일반전형	15	1단계(5배수): 학생부100 2단계: 학생부70+면접30	국,수(가),영,과(2) 중 3개 합 5등급 이내
		교과우수자	8	학생부100	
		농어촌	2	서류80+학생부20	
		혜화인재	3	1단계(4배수): 서류80+학생부20 2단계: 1단계50+면접50	-
동국대 (경주)	한의예과	지역인재	7	학생부100	국,수(가),영 합 5등급 이내 *면접 인문 수(나) 지원 가능
		교과	15		
		농어촌	3		
		면접	15	학생부70+면접30	-
		참사람	5	1단계: 서류100 2단계: 서류70+면접30	

대학명	모집단위	전형 유형	모집 인원	전형 방법	최저 학력 기준
동신대	한의예과	일반전형 (학생부교과)	10	학생부100	국,수(가/나),영 합 4등급 이내 *수(가) 선택 시 5등급 이내
		지역인재	8		국,수(가/나),영 합 5등급 이내 *수(가) 선택 시 6등급 이내
		사회배려	2		
		농어촌	4		
		기초수급자	4		
동의대	한의예	일반계고교	10	학생부(교과)100	국,수(가/나),영 등급 합 5등급 이내
		지역인재 I	10	1단계(6배수):서류100 2단계:1단계70+면접30	-
부산대	한전원 학석사 통합(인문)	학생부 종합전형 II	일반 7	1단계(2~3배수): 서류100 2단계: 1단계80+면접20	국,수(나),사(2) 3개 합 4등급 이내 영어 2등급 이내
	한전원 학석사 통합(자연)		일반 13		국,수(가)(필수),영,과(2) 중 3개 합 4등급 이내
세명대	한의예	인문계 고교	10	학생부(교과)100	국,수(가/나),영 합 4등급 이내
		지역인재	7		국,수(가/나),영 합 5등급 이내 *각 영역별 2등급 이내
		농어촌	2이내		
		차상위	2이내		
		위세광명	7	1단계(5배수): 서류66.7+교과33.3 2단계: 1단계60+면접40	
우석대	한의예	지역인재	9	1단계: 서류100 2단계:1단계70+면접30	-
원광대	한의예과 (인문)	학생부종합	10	1단계(4배수): 서류100 2단계: 1단계70+면접30	국,수(나),사(1) 합 5등급 이내, 영 1등급
		지역인재	전북 8 광주전남 5		
	한의예과 (자연)	학생부종합	15		국,수(가),과(1) 합 5등급 이내, 영 1등급
		지역인재	전북 10 광주전남 8		
	한의예과	기회균등	2		국,수(나),사(1) 합 6등급 이내, 영 1등급 또는 국,수(가),과(1) 합 6등급 이내, 영 1등급
		농어촌	3		

2) 교육대학

대학	구분	2018학년도 주요 사항	
경인교대	모집인원	420명(정원내)	
	전형방법	학생부 (종합)	[교직적성잠재능력우수자] 1단계(200): 서류100 / 2단계: 서류70+면접30
	최저학력기준	X	
공주교대	모집인원	183명(정원내)	
	전형방법	학생부 (교과)	[교교성적우수자](158명) 1단계(200): 학생부100 / 2단계: 학생부90.2+면접9.8
		학생부 (종합)	[지역인재](20명) 1단계(200): 서류100 / 2단계: 1단계 50+면접50
	최저학력기준	⚡ 교교성적(내신)우수자 국,수,탐(2) 합 8등급 이내 ⚡ 지역인재 X	
	학생부 반영방법	1/2/3학년 100%(교과90+비교과10) / 전교과 / 석차등급	
광주교대	모집인원	208명(정원내)	
	전형방법	학생부 (종합)	[교직적성우수자](145명) [지역인재-전라남도교육감추천, 광주 전남 인재](55명) 1단계(300): 서류100 / 2단계: 1단계50+심층면접50
	최저학력기준	X	
대구교대	모집인원	210명(정원내)	
	전형방법	학생부 (종합)	[참스승전형](210명) 1단계(200): 서류100 / 2단계: 서류50+심층면접50
	최저학력기준	X	
부산교대	모집인원	201명(정원내)	
	전형방법	학생부 (종합)	[초등교직적성자](104명) [지역인재](89명) 1단계(2배수): 서류종합평가100 / 2단계: 1단계60+면접40
	최저학력기준	X	
서울교대	모집인원	235명(정원외 포함)	
	전형방법	학생부 (종합)	[교직인성우수자](120명) 1단계(3배수): 서류100 / 2단계: 1단계50+면접50
		학생부 (교과)	[학교장추천전형](60명) 1단계(3배수): 학생부(교과)100 / 2단계: 1단계67+면접33
	최저학력기준	⚡ 학교장추천전형, 교직인성 우수자 국,수,영,탐 4개 합 9등급 이내(단, 수학(가)와 과탐 경우 4개 합 11등급 이내), 한국사 4등급 이내	
전주교대	모집인원	70명	
	전형방법	학생부 (교과)	[교교성적우수자](70명) 1단계(200): 학생부100 / 2단계: 학생부90+면접10
	최저학력기준	⚡ 교교성적우수자 국,수,영,탐(2),한국사 5개영역 합 13등급이내	
	학생부 반영방법	1/2/3학년 100%(교과90+비교과10) / 전과목 / 석차등급	
진주교대	모집인원	216명(정원내)	
	전형방법	학생부 (종합)	[21세기교직적성자](105명) [지역인재선발](105명) 1단계(3배수): 서류100 / 2단계(2배수): 1단계50+심층면접50
	최저학력기준	X	
	학생부 반영방법	1학년30%, 2학년40%, 3학년30%(교과90+비교과10) / 전과목	

대학	구분	2018학년도 주요 사항	
청주교대	모집인원	100명(정원내)	
	전형방법	학생부 (종합)	[지역우수인재선발](20명) 1단계(3배수): 학생부100 2단계: 학생부31.25+면접50+서류18.75
		학생부 (교과)	[고교성적우수자](80명) 1단계(4배수): 학생부100 2단계: 학생부80+면접20
	최저학력기준	※ 지역우수인재선발 수능 4개 평균 5등급 이내, 한국사 4등급 이내 ※ 고교성적우수자 수능 4개 합 12등급 이내, 한국사 4등급 이내	
	학생부 반영방법	▪ 수시 고교성적우수 1학년30%, 2학년40%, 3학년30% 100%(교과100) ▪ 수시 지역우수인재, 정시 1학년30%, 2학년40%, 3학년30% 100%(교과80+비교과20) / 전과목 / 석차등급	
춘천교대	모집인원	186명(정원내)	
	전형방법	학생부 (종합)	[교직적인성인재](108명) [강원교육인재](72명) 1단계(300/200): 서류평가100 / 2단계: 1단계40+면접60
	최저학력기준	X	
	학생부 반영방법	1/2/3학년 100%(교과100) / 전교과 / 석차등급	

3) 이공계 특성화대학

대학	구분	2018학년도 주요 사항	
한국 과학기술원	모집 인원	690명 내외	
	전형 방법	학생부 (종합)	[학교장추천](80명 내외) / [일반전형](550명 내외) 1단계(2.5배수): 서류100 2단계: 서류70+면접30
	평가방식	▪ 서류 평가 인성, 학업성취도, 발전가능성 종합평가 ▪ 면접 평가 과학적·논리적 사고력, 창의적 문제해결력, 사회적 역량(학교장 추천, 일반전형 공통), 영어활용능력(일반전형) 평가	
	비고	▪ 수시모집 6회 제한 적용 X ▪ 학교장추천 고교별 2명 이내	
광주 과학기술원	모집 인원	180명 내외	
	전형 방법	학생부 (종합)	[학교장추천](30명 내외) / [일반전형](125명 내외) 1단계(4배수 내외): 서류100 2단계: 서류70+면접30
	평가방식	▪ 서류 평가 학생부, 자기소개서, 교사추천서 종합평가 ▪ 면접 평가 내적역량(인성·가치관)평가, 전공 수학능력 평가(수학·과학 구술면접)	
	비고	▪ 수시모집 6회 제한 적용 X ▪ 학교장추천 고교별 2명 이내	
울산 과학기술원	모집 인원	396명 내외	
	전형 방법	학생부 (종합)	[지역인재](20명 내외) 종합서류평가 100 [일반전형](286명 내외) 1단계(3.5배수): 종합서류평가100 2단계: 서류50+면접50 종합평가
	평가방식	▪ 서류 평가 학업역량, 지원 계열에 대한 관심, 학교생활 충실도 종합 평가 ▪ 면접 평가 지원계열 적합성 및 서류 확인, 인성 등 종합 평가	
	비고	▪ 수시모집 6회 제한 적용 X ▪ 지역인재추천 고교별 5명 이내	

대학	구분	2018학년도 주요 사항	
대구경북 과학기술원	모집 인원	220명 내외	
	전형 방법	학생부 (종합)	[미래브레인추천](50명 내외) / [미래브레인 일반전형 I](140명 내외) 1단계(3배수): 서류100 2단계: 면접100
	평가방식	<ul style="list-style-type: none"> 서류 평가 수학·과학 학업역량, 탐구역량, 사회적 역량 종합평가 면접 평가 서류평가 결과에 따라 두 그룹으로 분리하여 실시 <ul style="list-style-type: none"> ①미래면접=그룹토의+개별면접(탐구역량, 사회적역량, 진학의지 종합평가) ②브레인면접=그룹토의+학업역량평가(수학·과학적 학업역량, 탐구역량 중심 평가) 	
	비고	<ul style="list-style-type: none"> 수시모집 6회 제한 적용 X 미래브레인추천 고교별 1명 이내 	
포항 공과대	모집 인원	336명 내외	
	전형 방법	학생부 (종합)	[창의IT인재](20명 내외) / [일반전형](300명 내외) 1단계(3배수): 서류100 2단계: 면접100
	평가방식	<ul style="list-style-type: none"> 서류 평가 지원자의 잠재력, 수학 가능한 학업능력 평가 면접 평가 인성, 자질, 학업태도, 사고력 등 잠재력 종합 평가 [창의IT인재] 개인면접+그룹면접 <ul style="list-style-type: none"> 1) 잠재력평가 면접: 인성, 자질, 학업 태도 종합 평가 2) 창의력평가 면접: IT융합역량, 사고력 및 창의력, 융합 및 커뮤니케이션 능력 평가 	
	비고	<ul style="list-style-type: none"> 수시모집 6회 제한 적용 O 	

※ 위 5개 대학은 수능최저학력기준 반영 안함

4. 지원 자격별 분류

1) 농어촌 학생

정원 외 특별 전형으로 모집하며, 고교 소재지와 재학 기간, 학생과 부모의 거주지와 거주 기간 등을 대학이 6년 부모 거주/12년 본인 거주 중에서 자율적으로 지정하여 자격 기준을 설정하고 있다. 전형 방법은 일반 전형과 유사하며 학생부 반영 비율이 높고, 학생부와 함께 적성, 면접, 서류 평가를 실시하는 대학도 있다. 대학에 따라 최저 학력 기준을 설정하는 대학도 있으니 지원 시 유의해야 한다.

2018. 농어촌 전형

6년 부모 거주			
대학	모집 인원	전형 요소별 반영 비율(%)	
		1단계	2단계
가천대	51	학생부60+적성40	
경기대	91	학생부(교과)100	
			수능최저 학력 기준
			X
			X

6년 부모 거주 / 12년 본인 거주					
대학	모집 인원	전형 요소별 반영 비율(%)			수능최저 학력 기준
		1단계		2단계	
건국대	78	3배수	서류100	면접60+1단계40	X
고려대	116	5배수	서류100	1단계70+면접30	O
광운대	67	3배수	서류평가100	1단계70+면접30	X
국민대	100	3배수	서류평가100	1단계70+면접30	X
덕성여대	44	서류100			X
동국대	55	3배수	서류100	1단계70+면접30	X
명지대	106	학생부(교과)100			X
성균관대	100	서류100			O
서울 과학기술대	59	3배수	서류100	1단계60+면접40	X
서울여대	62	3배수	서류100	1단계60+면접40	X
숙명여대	65	3배수	서류100	1단계40+면접60	X
연세대	80	서류100			O
중앙대	113명 중 일부	3배수	서류100	서류70+면접30	X
홍익대	48	학생부100			O

2) 소프트웨어 특기자

SW특기자 모집은 미래부(미래창조과학부)에 의해 SW중심대학에서 신설/확대 모집하는 전형이다. 미래부가 지원하는 해당 사업은 SW관련 학과 학년 당 100명 이상의 규모로 신설 및 통폐합, 영어교육과 실무능력 배양, 비전공자들에 대한 SW기초교육 의무화, SW특기자 전형 신설, 개방형 온라인 교육과정과 청소년 대상 SW교육 프로그램을 통한 SW가치 확산이 주요 과제이다. 특히, SW특기자 전형은 기존 학생부 중심의 수시, 수능 중심의 정시에서 벗어나 국내외 SW관련 경진대회 입상자 및 SW개발경험 보유자 우대 선발 전형으로 신설된다.

SW중심대학으로 선정된 학교는 현재까지 총 20개 학교이다. 2015년에 선정된 가천대, 경북대, 고려대, 서강대, 성균관대, 세종대, 아주대, 충남대 8개 대학과 2016년에 선정된 국민대, 동국대, 부산대, 서울여대, 한국과학기술원(KAIST), 한양대 6개 대학이다. 그리고 2017년에 중앙대, 경희대, 광운대, 단국대, 조선대, 한동대 6개 대학이 선정되었다.

대학	전형	모집단위	모집인원	전형방법	최저학력기준	비고
가천대	가천SW	소프트웨어학과	25	1단계(4배수):서류100 2단계:1단계50+면접50	X	수능 최저 학력 기준 없음
경북대	SW특별	컴퓨터학부	6	1단계(5배수):서류100 2단계:1단계성적40+실기(프로그래밍실기)60	O	수능 최저 학력 기준 적용
고려대	특기자	컴퓨터학과	18	1단계(5배수):서류00 2단계:1단계50+면접50	X	학생부, 자소서, 추천서, 활동 증빙 서류
서강대	알바트로스 창의	컴퓨터공학전공	11	1단계(2~5배수):서류100 2단계:1단계80+면접20	X	학생부, 자소서, 추천서, 학교생활 보충 자료 제출
		커뮤니케이션학부(인)	5			
		아트&테크놀로지전공(인/자)	25			
성균관대	소프트웨어 과학인재	소프트웨어학과	60	서류100	X	학생부, 자소서, 추천서, 활동 증빙 자료 등
세종대	창의인재	소프트웨어융합대	183	1단계(3배수):서류100 2단계:1단계70+면접30	X	수능 최저 학력 기준 없음
	고른기회		8			
	사회기여 및 배려자		6			
	학생부우수자		70	교과100	X	수능 최저 학력 기준 적용
	논술우수자		74	교과40+논술60	O	
아주대	SW특기자	소프트웨어학과	10	1단계(4배수):서류100 2단계:1단계70+면접30	X	학생부, 소프트웨어 관련 활동 소개서
		사이버보안학과	4			
충남대	재능우수자(소프트웨어)	컴퓨터공학과	3	1단계(3배수):서류100 2단계:1단계60+면접40	X	학생부, 자소서, 지원 자격 증명서(추천서) 등
국민대	소프트웨어 특기자	소프트웨어학부	10	1단계(3배수):특기(입상성적)100 2단계:1단계20+교과30+면접50 교과20+출결10+봉사10+실기60 *실기:SW설계(120분)	X	수능 응시 면제
동국대	S/W특기자	컴퓨터공학전공	10	교과20+출결10+봉사10+실기60 *실기:SW설계(120분) 교과20+출결10+봉사10+실기60 *실기:프로그래밍(120분)	X	프로그램 설계 기초 능력 평가 및 알고리즘 개발 능력 평가
		멀티미디어공학과	4			
부산대	학생부종합II(일반학생)	전기컴퓨터공학부	10	1단계(3배수):서류100 2단계:1단계80+면접20	X	수능 최저 학력 기준 없음
서울여대	학생부종합(융합인재)	디지털미디어학과	2	1단계(3배수):서류100 2단계:1단계성적60+면접40	X	학생부, 자소서, 학생부에 교외 수상실적 기재 주의
		정보보호학과	3			
		소프트웨어융합학과	2			
한양대	소프트웨어 인재	컴퓨터소프트웨어학부	13	1단계(5배수):서류100 2단계:면접100	X	수능 응시 면제, 학생부, 소프트웨어 관련 활동 소개서

3) 국제화 인재

영어를 비롯한 외국어 분야에 재능을 가진 학생을 선발하는 전형이다. 2015학년도부터는 특기자 선발 인원이 대폭 축소되고 어학과 관련 없는 자연계 학과에서는 신입생을 모집하지 않는다. 그러나 주요 대학을 비롯하여 상당수의 대학들이 일정 모집 인원의 학생을 선발하고 있으니, 어학에 자신 있는 학생들은 관심 있게 볼 필요가 있는 전형이다. 외국어 특기자 전형의 장점은 다른 일반 전형보다 내신과 수능의 부담이 적은 것이다. 일부 대학은 최저 학력 기준을 적용하지 않거나 학생부 성적을 반영하지 않고 외국어 능력만으로 선발하는 학교도 있다. 별도의 지원 자격이 없지만 미리 준비하지 않으면 지원할 수 없기 때문에 경쟁률도 일반 전형에 비해 낮다. 그래서 내신이 부족한 학생이거나, 수학에 약점을 보이는 인문계 수험생 또는 외국어에 자신이 있는 학생에게 권할 만한 전형이다.

외국어 특기자 전형에서 가장 기본이 되는 것은 바로 어학 성적이다. 기존 외국어 특기자 전형에서는 각 대학에서 일정 수준 이상의 어학 성적을 지원 자격으로 내걸기도 하고, 어학 성적의 결과를 가지고 평가하기도 했다. 그러나 최근 들어 일부 대학에서는 학생부의 영어와 제2외국어 활동을 통해 외국어 능력을 평가하기도 한다. 그러므로 외국어 특기자로 지원할 때 지원 대학에서 외국어 능력을 어떻게 반영하는지 꼼꼼하게 따져보아야 한다. 또한 공인된 어학 성적뿐만 아니라 현실적인 어학 능력을 평가하는 데 비중을 늘리고 있는 추세이므로 심층 면접, 에세이 작성, 영어 논술 등도 공인 어학 성적과 병행하여 준비해야 한다.

2018. 국제화 전형

대학명	전형유형	모집 인원	전형방법	수능최저 학력기준
연세대	국제계열	426	1단계(일정배수):서류100 2단계:1단계70+면접30	X
한양대	글로벌인재 (어학특기자)	82	1단계(3배수):외국어 Essay100 2단계:외국어 면접100	X
이화여대	어학특기자	60	1단계(4배수 내외):서류100	X
	국제학특기자	54	2단계:1단계70+면접30	
경희대	글로벌(영어)	40	1단계(3배수 내외):서류100 2단계:1단계70+영어면접30	X
한국외대	외국어특기자	125	1단계(3배수):서류100 2단계:서류70+면접30	X
동국대	특기자(어학)	33	실기60+학생부(교과)20+출결10+봉사10	X
숙명여대	글로벌인재	56	1단계(3배수):서류70+외국어성적30 2단계:1단계40+외국어면접60	X
국민대	어학특기자	59	1단계(8배수): 어학실적100 2단계: 면접50+학생부교과30+1단계20	X
동덕여대	특기자 (영·프·독·일·중)	21	1단계: 지원자격서류심사 2단계: 학생부50+면접(구술 및 언어구사능력평가)50	O
	특기자 (글로벌비즈니스리더)	8	1단계: 지원자격서류심사 2단계: 학생부50+면접50	
성신여대	어학우수자	28	1단계(3배수): 공인어학능력시험100 2단계: 공인어학능력시험50+학생부30+면접20	X

IV. 2018학년도 주요대학 수시모집 전형 분석

서울대

- 수시 일반전형 자유전공학부 전형방법 변경
- 수시 일반전형 일부 모집단위 면접 및 구술고사 과목 조정

구분	2018학년도				2017학년도				
모집인원	2,496명				2,407명				
전형별 인원	전형구분	전형명	모집인원	최저학력기준	모집인원	최저학력기준			
	학생부 (종합)	지역균형선발	757	O	735	O			
		일반	1,739	X	1,672	X			
전형 방법	지역균형선발 서류평가+면접 종합적으로 고려				좌동				
	일반 1단계(2배수) 서류100 2단계:1단계50+면접및구술50 * 사범 2단계:1단계 50+면접및구술30+교직적성인성면접20				* 자유전공 2단계 1단계 서류+면접및구술 종합평가				
	지역균형선발				지역균형선발				
최저학력 기준	수능 4개 영역 중 3개 영역 이상 2등급 * 과탐 다른 분야의 I+II 또는 II+II 조합 응시				좌동				
	영어	최저기준 포함			-				
	한국사	필수 응시			좌동				
2015~17학년도 지역균형선발 경쟁률									
모집단위	2017	2016	2015	3개년 평균	모집단위	2017	2016	2015	3개년 평균
인문계열	3.95	4.38	5.18	4.50	산업공학과	2.86	3.00	3.86	3.24
정치·외교학부	4.76	5.50	4.72	4.99	에너지자원공학과	2.29	3.29	2.86	2.81
경제학부	2.69	3.36	3.33	3.13	원자핵공학과	1.70	1.80	2.30	1.93
사회학과	6.71	6.13	9.25	7.36	조선해양공학과	2.00	1.44	1.89	1.78
인류학과	3.00	5.00	3.57	3.86	농경제사회학부	5.55	5.91	6.45	5.97
심리학과	3.86	5.57	5.14	4.86	식물생산과학부	1.40	2.20	3.13	2.24
지리학과	3.57	3.71	2.14	3.14	산림과학부	1.60	1.40	1.80	1.60
사회복지학과	4.00	2.71	6.57	4.43	식품·동물생명공학부	2.90	4.60	3.50	3.67
언론정보학과	5.57	6.43	5.43	5.81	응용생물화학부	3.30	4.60	3.80	3.90
수리과학부	2.18	2.82	2.82	2.61	조경·지역시스템공학부	1.10	1.30	1.20	1.20
통계학과	2.43	1.86	4.00	2.76	바이오시스템·소재학부	4.10	3.70	3.90	3.90
물리·천문학부	-	5.00	2.73	3.87	국어교육과	10.00	6.60	5.60	7.40
물리학	3.70	-	-	3.70	영어교육과	7.80	6.60	3.40	5.93
천문학	-	-	1.80	1.80	독어교육과	4.80	3.20	2.40	3.47
화학부	4.00	3.20	4.90	4.03	불어교육과	3.00	3.40	1.40	2.60
생명과학부	3.88	6.38	5.13	5.13	사회교육과	8.50	4.17	7.17	6.61
지구환경과학부	1.73	1.55	1.64	1.64	역사교육과	4.83	4.67	7.50	5.67
간호대학	1.52	1.95	1.24	1.57	지리교육과	4.17	3.33	2.67	3.39
경영대학	2.78	2.73	3.86	3.12	윤리교육과	8.50	3.50	3.83	5.28
건설환경공학부	1.18	1.73	1.73	1.55	수학교육과	3.50	4.25	3.88	3.88
기계항공공학부	-	2.49	2.41	2.45	물리교육과	1.50	4.17	0.83	2.17
기계공학	2.66	-	-	2.66	화학교육과	2.67	3.33	1.83	2.61
우주항공공학	1.70	-	-	1.70	생물교육과	2.50	4.67	2.00	3.06
재료공학부	3.14	2.55	3.95	3.21	지구과학교육과	2.00	2.00	0.83	1.61
전기·정보공학부	2.53	1.79	1.97	2.10	소비자자동차학부	2.86	6.50	4.29	4.55
컴퓨터공학부	3.75	3.25	3.33	3.44	식품영양학과	1.30	1.90	1.30	1.50
화학생물공학부	3.58	3.53	4.63	3.91	의류학과	0.90	2.10	2.20	1.73
건축학과	1.75	1.75	-	1.75	수의예과	1.73	2.13	1.60	1.82
건축학	-	-	2.43	2.43	의예과	5.16	6.16	5.57	5.63
건축공학	-	-	1.40	1.40	자유전공학부	4.09	-	-	4.09
					치위학과	2.20	2.13	1.93	2.09

2015~17학년도 일반전형 경쟁률									
모집단위	2017	2016	2015	3개년 평균	모집단위	2017	2016	2015	3개년 평균
국어국문학과	7.40	7.87	7.87	7.71	재료공학부	4.75	5.73	5.80	5.43
중어중문학과	4.83	6.83	6.17	5.94	전기·정보공학부	4.27	3.96	4.33	4.19
영어영문학과	7.07	8.20	7.67	7.65	컴퓨터공학부	8.31	7.79	6.83	7.64
불어불문학과	4.40	5.50	6.80	5.57	화학생물공학부	5.4	4.83	5.13	5.12
독어독문학과	5.20	6.20	4.90	5.43	건축학과	4.79	5.24	—	5.02
노어노문학과	4.80	5.60	6.10	5.50	건축학	—	—	6.68	6.68
서어서문학과	5.80	6.50	6.00	6.10	건축공학	—	—	5.40	5.40
언어학과	6.80	7.50	7.00	7.10	산업공학과	8.53	9.47	10.93	9.64
아시아언어문명학부	9.80	10.00	9.20	9.67	에너지자원공학과	5.33	6.17	6.78	6.09
국사학과	5.83	9.92	8.50	8.08	원자핵공학과	5.64	6.41	5.64	5.90
동양사학과	7.70	8.50	8.80	8.33	조선해양공학과	4.69	4.81	5.46	4.99
서양사학과	6.00	6.00	7.80	6.60	농경제사회학부	11.5	13.80	14.80	13.37
고고미술사학과	5.40	5.70	6.50	5.87	식물생산과학부	6.36	7.57	7.77	7.23
철학과	9.67	11.17	12.58	11.14	산림과학부	5.1	5.95	7.80	6.28
종교학과	6.40	6.20	5.50	6.03	식품·동물생명공학부	9	10.63	12.44	10.69
미학과	7.50	10.00	9.90	9.13	응용생물화학부	10.35	12.82	12.06	11.74
정치·외교학부	7.37	8.51	8.27	8.05	조경·지역시스템공학부	6	5.57	9.43	7.00
경제학부	3.87	4.68	4.76	4.44	바이오시스템·소재학부	11.44	11.25	12.31	11.67
사회학과	17.40	15.15	11.62	14.72	교육학과	15.08	15.42	15.75	15.42
인류학과	8.92	9.33	11.00	9.75	국어교육과	9.6	10.90	10.00	10.17
심리학과	14.50	11.50	12.25	12.75	영어교육과	7.5	10.90	10.90	9.77
지리학과	8.89	8.58	6.83	8.10	독어교육과	4.2	5.20	5.10	4.83
사회복지학과	—	10.56	11.44	11.00	불어교육과	4.7	4.90	4.60	4.73
언론정보학과	8.14	13.30	12.00	11.15	윤리교육과	7.42	8.17	10.42	8.67
수리과학부	6.24	9.29	7.18	7.57	수학교육과	6.39	8.06	7.39	7.28
통계학과	5.35	5.76	5.76	5.62	물리교육과	8	—	—	8.00
물리·천문학부	—	6.69	6.52	6.61	화학교육과	10.57	—	—	10.57
물리학	5.46	—	—	5.46	생물교육과	10.43	—	—	10.43
천문학	5.71	6.57	—	6.14	지구과학교육과	6.29	—	—	6.29
화학부	6.24	7.00	6.12	6.45	소비자아동학부	9	9.75	11.69	10.15
생명과학부	8.34	10.26	8.84	9.15	식품영양학과	6.6	7.80	6.10	6.83
지구환경과학부	4.44	5.76	5.84	5.35	의류학과	7.5	8.10	9.20	8.27
간호대학	5.52	7.05	7.62	6.73	수의예과	6.48	6.00	6.28	6.25
경영대학	4.85	6.00	5.80	5.55	의예과	10.09	10.20	11.03	10.44
건설환경공학부	4.60	4.03	5.53	4.72	자유전공학부	7.41	5.79	6.10	6.43
기계항공공학부	—	5.13	4.77	4.95	치의학과	5.63	4.73	4.87	5.08
기계공학	4.68	—	—	4.68					
우주항공공학	5.00	—	—	5.00					

연세대

- 학생부교과전형 폐지 ➡ 학생부종합전형(면접형) 신설
- 학생부종합전형 학교활동우수자 명칭 변경 ➡ 학생부종합전형(활동우수형)
- 수능 영어 절대평가 전환에 따른 수시 수능 최저학력기준 변경
- 특기자전형 지원자격 완화 및 일부 계열 점진 축소(2020학년도 일부 계열 폐지)
- 수시 논술시험은 수능 이후(11월 18일(토))에 실시

구분	2018학년도				2017학년도		
모집인원	2,415명 (정원 내)				2,405명 (정원 내)		
전형별 인원	전형 구분	전형명	모집인원	최저학력 기준	전형명	모집인원	최저학력 기준
	학생부(종합)	활동우수형	474	O	학교활동우수자	437	O
		면접형	260	X	-		
	학생부(교과)	폐지			학생부교과	257	O
	논술	일반	683	O	일반전형	683	O
	특기	특기자	865	X	특기자	897	X
전형 방법	활동우수형 / 특기자 1단계(일정배수): 서류100 2단계: 서류70+면접30				작동		
	면접형 1단계(3배수): 학생부(교과)50+학생부(비교과)50 2단계: 서류40+면접60				-		
	일반 논술70+학생부(교과)20+학생부(비교과)10				작동		
최저학력 기준	활동우수형			일반	학교활동우수		일반
	인문 국,수(가/나),탐1,탐2 중 2개 합 4등급			4개 합 7등급	국,수(가/나),영,탐(2) 중 3개 합 6등급		4개 합 6등급
	자연 국,수(가),과1,과2 중 2개 합 4등급			4개 합 8등급	국,수(가),영,과(2) 중 2개 합 4등급 (수(가),과 중 2등급 필수)		4개 합 8등급 (수(가)+과 합 4)
	의·치 국,수(가),과1,과2 중 3개 이상 1등급 *국 또는 수 필수			3개 1등급	국,수(가),영,과(2) 중 3개 1등급		
	영어	2등급			-		
	한국사	인문 3등급, 자연 4등급			작동		
학생부 반영방법	학년별 반영비율 1학년(20)+2학년(40)+3학년(40)				작동		
	점수활용지표						
	면접형 Z점수50+등급점수50 일반전형 석차등급						
	면접형 교과50+비교과50						
	[전 모집단위] 반영과목A(국,수,영,사,과) + 반영과목B(기타)						
	[비교과] 출결,봉사활동						
	일반전형 교과66.6+비교과33.3						
	[전 모집단위] 국,수,영,사,과						
	[비교과] 출결,봉사활동						

2015~17학년도 전형별 경쟁률

모집단위	학교활동우수자				학생부교과				일반전형				특기자(인문/사회과학/과학공학)			
	2017	2016	2015	평균	2017	2016	2015	평균	2017	2016	2015	평균	2017	2016	2015	평균
국어국문	7.44	10.33	17.00	11.59	4.75	4.75	7.50	5.67	35.80	45.40	44.00	41.73	6.57	8.43	7.00	7.33
중어중문	7.20	7.80	11.25	8.75	3.33	12.00	7.00	7.44	33.38	42.88	42.00	39.42	5.40	7.80	9.00	7.40
영어영문	8.15	10.77	14.10	11.01	3.43	5.86	8.14	5.81	37.18	43.82	45.58	42.19	5.92	5.50	6.14	5.85
독어독문	7.20	7.40	9.50	8.03	5.67	7.00	9.33	7.33	37.29	43.00	44.38	41.56	6.50	7.25	6.60	6.78
불어불문	7.20	6.40	10.00	7.87	11.00	16.67	9.67	12.45	36.75	42.25	44.78	41.26	4.25	6.00	6.80	5.68
노어노문	6.80	4.00	9.25	6.68	7.00	5.33	8.33	6.89	34.71	42.57	45.13	40.80	4.25	5.75	6.40	5.47
사학	9.22	12.67	20.83	14.24	5.25	6.00	9.25	6.83	35.30	42.40	42.75	40.15	6.00	7.83	7.71	7.18
철학	9.67	13.67	14.80	12.71	6.00	6.00	11.33	7.78	37.50	49.50	44.56	43.85	9.75	7.50	7.00	8.08
문헌정보	4.80	6.40	10.25	7.15	7.00	6.00	9.00	7.33	35.57	43.57	44.50	41.21	4.25	6.50	5.00	5.25
심리	15.50	17.83	23.40	18.91	5.00	10.00	9.00	8.00	47.80	62.10	63.70	57.87	5.14	6.57	5.75	5.82
경제	10.08	13.81	14.08	12.66	4.00	5.18	7.59	5.59	31.43	38.84	40.55	36.94	5.10	5.71	5.17	5.33
응용통계	9.64	9.91	13.13	10.89	4.00	6.14	9.00	6.38	36.00	51.23	44.47	43.90	6.14	8.14	6.50	6.93
경영	7.95	8.41	12.05	9.47	3.71	6.42	6.21	5.45	37.23	47.46	43.95	42.88	4.21	4.76	5.31	4.76
수학	18.00	22.20	22.00	20.73	4.25	8.00	13.50	8.58	37.30	42.80	49.60	43.23	11.43	12.00	11.29	11.57
물리	16.75	18.75	15.25	16.92	5.00	5.50	7.25	5.92	28.11	24.56	23.22	25.30	6.33	6.50	7.00	6.61
화학	15.17	14.50	16.50	15.39	4.50	9.50	9.50	7.83	29.58	25.25	34.08	29.64	8.25	6.25	6.88	7.13
지구시스템과학	6.75	8.00	7.75	7.50	4.25	5.00	7.50	5.58	23.78	18.89	20.22	20.96	5.67	4.67	4.50	4.95
천문우주	11.50	15.25	13.25	13.33	4.25	4.50	6.75	5.17	22.57	21.14	20.57	21.43	7.00	5.00	8.20	6.73
대기과학	8.00	9.25	9.75	9.00	3.75	5.00	9.75	6.17	23.29	18.14	20.86	20.76	6.80	4.60	6.00	5.80
항공생명공	12.55	15.64	17.73	15.31	4.88	6.75	11.13	7.59	33.13	35.70	43.04	37.29	7.81	7.25	7.50	7.52
전기전자공	8.19	8.68	9.16	8.68	5.06	5.35	7.82	6.08	29.29	27.60	32.30	29.73	7.28	5.30	7.03	6.54
건축공	5.40	6.70	7.10	6.40	4.00	3.57	6.71	4.76	24.95	18.60	21.55	21.70	4.93	4.21	5.29	4.81
도시공	6.00	4.80	7.60	6.13	4.33	8.00	10.67	7.67	24.11	18.22	23.67	22.00	5.29	3.71	4.14	4.38
사회환경시스템공	4.80	4.70	6.80	5.43	4.14	5.29	9.29	6.24	27.35	19.60	24.75	23.90	5.71	3.36	5.29	4.79
기계공	12.35	15.38	11.88	13.20	4.55	5.25	8.17	5.99	29.76	30.03	35.00	31.60	9.70	7.00	7.81	8.17
신소재공	9.14	12.93	13.07	11.71	4.27	5.91	9.82	6.67	30.68	29.48	35.07	31.74	8.39	5.83	6.83	7.02
정보산업공	-	15.40	17.40	16.40	-	6.50	9.00	7.75	-	34.20	37.50	35.85	-	8.57	6.57	7.57
산업공	14.60	-	-	14.60	3.75	-	-	3.75	32.00	-	-	32.00	8.00	-	-	8.00
컴퓨터과학	13.11	11.67	10.11	11.63	4.67	6.00	7.67	6.11	40.17	33.61	33.56	35.78	9.38	6.46	5.46	7.10
시스템생물	18.00	22.25	21.50	20.58	4.75	6.50	12.50	7.92	27.63	23.75	31.25	27.54	11.00	7.67	7.83	8.83
생화학	11.50	19.50	19.00	16.67	6.00	7.25	11.00	8.08	29.43	23.86	34.57	29.29	9.00	7.00	6.60	7.53
생명공	20.86	26.29	25.29	24.15	8.00	7.00	12.80	9.27	32.29	29.21	38.00	33.17	10.30	9.50	8.50	9.43
신학	3.00	2.86	5.00	3.62	3.50	4.00	5.75	4.42	13.20	16.90	16.62	15.57	3.50	3.50	4.00	3.67
정치외교	16.08	20.08	26.00	20.72	4.10	5.60	8.50	6.07	38.80	49.60	50.00	46.13	7.82	6.55	8.50	7.62
행정	9.64	11.50	14.45	11.86	4.90	5.90	8.70	6.50	37.53	47.21	51.62	45.45	6.27	6.09	6.92	6.43
사회복지	9.20	7.80	12.50	9.83	3.25	6.75	11.00	7.00	33.50	40.50	44.43	39.48	6.75	5.00	9.25	7.00
사회	19.00	23.33	29.60	23.98	6.00	6.60	11.20	7.93	37.60	49.70	56.40	47.90	7.40	8.00	11.80	9.07
문화인류	16.00	17.50	19.00	17.50	-	-	-	-	34.75	44.50	45.25	41.50	8.50	8.50	11.50	9.50
언론홍보영상	14.63	18.75	23.33	18.90	6.00	6.00	6.80	6.27	48.60	67.40	58.58	58.19	6.60	9.20	11.50	9.10
의류환경(인문)	7.33	9.33	13.67	10.11	-	-	-	-	43.00	51.33	56.33	50.22	7.50	5.50	6.50	6.50
의류환경(자연)	5.50	8.00	11.00	8.17	-	-	-	-	25.75	21.75	28.00	25.17	5.00	5.50	5.00	5.17
식품영양(인문)	4.50	4.00	7.67	5.39	-	-	-	-	27.00	32.33	39.67	33.00	5.00	4.00	5.50	4.83
식품영양(자연)	6.67	10.50	9.00	8.72	5.00	-	-	5.00	26.33	26.67	25.67	26.22	6.00	5.00	6.50	5.83
실내건축(인문)	4.33	7.00	7.67	6.33	-	-	-	-	37.33	38.67	42.00	39.33	6.00	4.00	4.50	4.83
실내건축(자연)	4.00	5.50	6.50	5.33	-	-	-	-	22.33	19.67	23.33	21.78	4.50	3.00	7.00	4.83
아동가족(인문)	5.20	7.50	10.25	7.65	3.50	6.50	10.00	6.67	34.25	40.83	42.50	39.19	7.67	5.00	6.00	6.22
아동가족(자연)	-	-	-	-	-	-	-	-	-	19.00	19.67	19.34	-	-	-	-
생활디자인(인문)	10.50	7.75	7.00	8.42	7.50	7.50	9.50	8.17	36.75	47.20	47.40	43.78	4.67	4.67	8.67	6.00
생활디자인(자연)	4.00	-	-	4.00	-	-	-	-	21.50	16.33	26.67	21.50	4.00	-	-	4.00
교육	12.60	14.00	21.43	16.01	9.00	7.20	11.20	9.13	36.17	47.08	46.07	43.11	6.00	6.50	7.27	6.59
간호(인문)	3.75	4.00	5.60	4.45	5.00	6.80	7.00	6.27	30.44	38.67	33.30	34.14	4.50	3.75	4.80	4.35
간호(자연)	7.00	6.60	8.60	7.40	6.67	5.00	8.67	6.78	24.40	16.40	21.20	20.67	3.83	3.17	3.33	3.44
의예	12.76	17.18	18.20	16.05	9.67	13.00	17.33	13.33	103.27	93.13	67.68	88.03	7.05	8.95	7.30	7.77
치의예	4.15	5.22	7.67	5.68	5.67	5.00	10.00	6.89	50.55	49.38	38.45	46.13	4.33	5.10	5.30	4.91

고려대

- 일반전형 논술 폐지 ➡ 학생부종합전형으로 변경
- 학교장추천전형 변경: 학교장추천전형 ➡ 고교추천 I, 고교추천 II
- 융합형인재전형 폐지
- 특기자전형 명칭변경: 국제인재 / 과학인재 ➡ 인문계열 / 자연계열

구분	2018학년도				2017학년도		
모집인원	3,199명 (정원 내)				2,816명 (정원 내)		
전형별 인원	전형 구분	전형명	모집인원	최저학력 기준	전형명	모집인원	최저학력 기준
	학생부(교과)	고교추천 I	400	O	학교장추천	635	O
		고교추천 II	1,100	O			
		일반전형	1,207	O			
	학생부(종합)	폐지			논술전형 ➡ 학생부종합전형		
	논술	폐지			융합형인재	505	O
특기	특기자	407	X	일반전형	1,040	O	
전형 방법					특기자	국제 290 과학 263	X
	일반 1단계(5배수 내외): 서류100 2단계: 1단계70+면접30				논술전형 ➡ 학생부종합전형		
	고교추천 I 1단계(3배수 내외): 학생부(교과)100 2단계: 면접100				학교장 추천		
	고교추천 II 1단계(5배수 내외): 서류100 2단계: 1단계50+면접50				1단계(3배수 내외): 학생부(교과)90+서류종합10 2단계: 1단계70+면접30		
최저학력 기준	특기자 1단계(5배수): 서류100 2단계: 1단계50+면접50 *사이버국방학과 1단계(3.5배수): 서류100 2단계: 1단계60+면접20+기타20(군 면접,체력 검정 등)				1단계 (국제 3배수/과학 5배수 내외)		
	고교추천 I		고교추천 II		학교장 추천, 융합형인재		
	인문 국,수(가/나),영,탐(2) 중 3개 합 6등급		5등급		국,수(가/나),영,탐(2) 2개 합 4등급		
	자연 국,수(가),영,과(2) 중 3개 합 7등급		6등급		국,수(가),영,과(2) 2개 합 5등급 (수(가) 또는 과탐 반드시 포함)		
학생부 반영방법	의대 국,수(가),영,과(2) 합 5등급		5등급		국,수(가),영,과(2) 2개 합 3등급		
	일반				일반		
	인문 국,수(가/나),영,탐(1) 합 6등급				인문 국,수(가/나),영,탐(2) 중 3개 2등급 경영대,정경대,자유전공학부		
	자연 국,수(가),영,과(1) 합 7등급				국,수(가/나),영,탐(2) 3개 합 5등급		
	의대 국,수(가),영,과(2) 합 5등급				국,수(가),영,과(2) 중 2개 2등급 (수(가) 또는 과탐 필수)		
	영어	최저학력기준 포함			-		
	한국사	인문 3등급, 자연 4등급			좌동		
	고교추천 I						
학생부 반영방법	학년별 반영비율 1학년(20)+2학년(40)+3학년(40)						
	점수활용지표 석차등급						
	고교추천 I 교과100 [전 모집단위] 원점수, 평균, 표준편차, 석차등급이 기재된 모든 교과 반영				-		

2015~17학년도 전형별 경쟁률

모집단위	학교장추천				융합형인재				일반전형				특기자(국제/과학)			
	2017	2016	2015	평균	2017	2016	2015	평균	2017	2016	2015	평균	2017	2016	2015	평균
경영대학	4.20	4.98	4.97	4.72	10.67	15.96	21.95	16.19	46.10	50.66	45.06	47.27	5.64	4.97	4.93	5.18
국어국문	4.44	6.00	7.40	5.95	14.88	17.71	21.80	18.13	38.06	39.29	37.06	38.14	-	-	-	-
철학	6.14	8.43	8.43	7.67	19.17	22.20	25.75	22.37	39.33	44.08	42.23	41.88	-	-	-	-
한국사학	6.50	6.00	8.00	6.83	15.33	22.33	18.50	18.72	36.43	35.29	34.13	35.28	-	-	-	-
사학	6.13	6.75	7.63	6.84	16.50	20.40	22.20	19.70	38.50	38.62	35.64	37.59	-	-	-	-
심리	5.89	8.30	8.90	7.70	22.71	20.14	24.00	22.28	53.87	54.56	52.17	53.53	-	-	-	-
사회	6.85	10.00	12.79	9.88	26.00	24.50	30.00	26.83	50.57	49.48	48.64	49.56	-	-	-	-
한문	4.25	4.75	4.50	4.50	8.67	10.50	11.50	10.22	35.71	36.29	33.00	35.00	8.00	6.20	5.75	6.65
영어영문	5.11	5.26	5.11	5.16	11.14	18.75	18.67	16.19	38.66	40.13	37.85	38.88	8.16	6.95	7.44	7.52
독어독문	4.50	5.33	6.33	5.39	9.80	12.00	12.00	11.27	38.40	39.09	35.33	37.61	8.71	9.67	7.71	8.70
불어불문	4.29	4.57	5.00	4.62	10.20	13.00	15.00	12.73	38.09	40.67	35.08	37.95	6.57	8.43	7.29	7.43
중어중문	3.44	4.44	5.44	4.44	11.29	17.50	19.00	15.93	36.13	39.44	39.35	38.31	9.10	11.40	9.00	9.83
노어노문	4.83	4.00	7.50	5.44	8.20	12.33	16.00	12.18	37.00	36.00	33.92	35.64	7.00	7.00	6.00	6.67
일어일문	4.14	3.13	4.50	3.92	9.33	12.67	16.50	12.83	36.00	36.69	32.86	35.18	6.88	7.88	7.13	7.30
서어서문	4.88	6.00	5.00	5.29	9.29	13.00	14.00	12.10	38.62	41.64	37.40	39.22	7.78	5.44	6.33	6.52
언어학	4.80	6.00	5.00	5.27	13.75	18.00	16.00	15.92	39.00	39.00	34.00	37.33	10.40	9.00	7.80	9.07
생명과학	6.18	8.39	8.67	7.75	17.38	17.92	18.50	17.93	40.07	37.55	35.97	37.86	6.94	5.39	6.24	6.19
생명공	9.72	7.89	9.53	9.05	18.73	20.23	18.20	19.05	46.50	41.41	40.80	42.90	7.58	6.16	6.68	6.81
식품공	3.63	6.63	6.88	5.71	9.67	12.20	14.20	12.02	37.00	38.29	33.67	36.32	6.56	4.63	5.63	5.61
환경생태공	4.17	6.75	7.67	6.20	13.11	14.13	14.43	13.89	34.42	33.57	30.43	32.81	8.25	5.67	7.58	7.17
식품자원경제	3.67	8.30	10.90	7.62	14.71	18.57	15.80	16.36	39.47	44.50	44.39	42.79	-	-	-	-
정경대학	-	-	-	-	-	-	-	-	-	-	-	-	-	-	5.94	5.94
정치외교	6.92	10.36	10.07	9.12	23.30	37.17	48.25	36.24	44.00	46.83	41.35	44.06	7.21	6.93	-	7.07
경제	5.95	8.25	7.32	7.17	15.17	25.50	25.14	21.94	38.95	44.13	41.13	41.40	4.79	4.83	-	4.81
통계	4.50	6.50	7.31	6.10	13.00	23.20	19.75	18.65	41.89	48.05	41.04	43.66	5.31	5.38	-	5.35
행정	5.23	5.79	7.53	6.18	12.90	24.20	22.40	19.83	40.00	44.55	40.41	41.65	5.07	5.64	-	5.36
수학	8.88	11.00	9.63	9.84	19.67	19.40	17.80	18.96	57.08	60.50	67.73	61.77	12.63	8.88	10.88	10.80
물리	8.00	7.88	7.63	7.84	17.00	19.40	13.80	16.73	46.31	44.86	38.67	43.28	7.63	7.00	6.75	7.13
화학	9.75	12.50	12.25	11.50	20.17	21.40	18.60	20.06	53.62	54.14	53.53	53.76	11.25	6.75	6.75	8.25
지구환경과학	4.50	7.00	6.17	5.89	11.20	14.80	12.00	12.67	57.30	49.91	42.55	49.92	9.17	6.67	9.33	8.39
화공생명공	8.57	9.60	11.20	9.79	20.73	19.30	18.38	19.47	72.00	73.21	68.19	71.13	9.87	7.27	8.21	8.45
신소재공	6.65	6.46	8.46	7.19	12.94	15.81	14.46	14.40	56.86	58.10	55.65	56.87	7.63	5.13	6.91	6.56
건축사회환경공	3.75	3.53	4.35	3.88	7.77	7.42	9.11	8.10	41.96	36.68	34.71	37.78	6.53	4.47	6.19	5.73
건축	4.57	5.86	4.00	4.81	10.67	13.80	11.25	11.91	50.73	43.42	40.85	45.00	6.86	4.43	5.29	5.53
기계공	6.57	7.80	6.96	7.11	17.58	15.82	14.46	15.95	59.79	63.61	58.53	60.64	10.71	7.12	8.17	8.67
산업경영공	4.00	5.60	6.30	5.30	21.14	19.29	17.00	19.14	64.53	64.44	58.06	62.34	8.60	8.60	6.78	7.99
전기전자공	5.41	4.93	6.30	5.55	13.17	12.80	12.60	12.86	60.60	61.06	56.49	59.38	8.33	5.03	6.93	6.76
의과대학	10.00	17.93	17.36	15.10	20.07	23.00	23.71	22.26	79.77	113.22	96.40	96.46	11.41	12.71	10.36	11.49
교육	14.00	15.00	12.11	13.70	22.86	26.00	23.80	24.22	40.21	41.60	37.18	39.66	-	-	-	-
국어교육	9.00	11.50	9.63	10.04	16.33	23.60	18.75	19.56	44.00	45.62	38.71	42.78	-	-	-	-
영어교육	4.82	8.92	6.67	6.80	11.89	19.00	21.25	17.38	36.89	36.63	35.43	36.32	6.67	6.58	6.91	6.72
지리교육	6.50	6.00	7.00	6.50	13.00	13.00	18.67	14.89	39.20	35.36	34.83	36.46	-	-	-	-
역사교육	10.80	7.17	9.00	8.99	15.75	19.33	15.67	16.92	37.33	36.89	34.30	36.17	-	-	-	-
가정교육	2.67	3.00	4.50	3.39	6.40	6.33	8.00	6.91	28.20	29.09	22.08	26.46	-	-	-	-
수학교육	10.50	12.00	13.14	11.88	22.40	18.40	20.33	20.38	62.40	62.09	53.17	59.22	8.14	5.29	6.17	6.53
간호	4.20	5.45	5.00	4.88	8.38	6.63	6.17	7.06	25.65	27.47	22.70	25.27	-	-	-	-
컴퓨터	5.65	4.57	4.62	4.95	16.69	10.80	9.27	12.25	63.55	51.28	36.15	50.33	9.50	7.10	5.59	7.40
사이버국방	-	-	-	-	-	-	-	-	-	-	-	-	6.89	5.30	5.20	5.80
미디어	8.00	9.38	9.85	9.08	20.30	38.40	41.75	33.48	55.10	61.86	57.38	58.11	7.57	7.07	8.92	7.85
바이오의공	5.55	10.83	7.83	8.07	17.67	26.33	16.50	20.17	42.42	41.65	29.73	37.93	9.00	9.00	-	9.00
바이오시스템의과학	5.82	11.33	8.67	8.61	13.00	19.67	15.50	16.06	45.68	45.15	31.36	40.73	6.00	5.00	-	5.50
보건환경융합과학	4.25	7.80	5.10	5.72	8.81	10.00	12.33	10.38	37.91	34.06	26.45	32.81	8.00	12.00	-	10.00
보건정책관리	4.00	6.14	7.29	5.81	11.50	15.33	16.00	14.28	46.48	42.74	39.24	42.82	-	-	-	-
자유전공	5.00	6.33	5.67	5.67	16.92	22.43	25.00	21.45	44.11	44.14	40.00	42.75	6.94	6.67	5.94	6.52
국제	-	-	-	-	-	-	-	-	-	-	-	-	9.20	9.76	10.18	9.71

서강대

- 수능최저학력기준 계열 통합 운영
- 외국어특기자, 수학과학특기자전형 폐지
(소프트웨어 특기자전형으로 전환)

구분	2018학년도				2017학년도		
모집인원	1,262명 (정원 내)				1,161명 (정원 내)		
전형별 인원	전형 구분	전형명	모집인원	최저학력 기준	전형명	모집인원	최저학력 기준
	학생부(종합)	일반형	351	O	일반	280	O
		자기주도형	457	X	자기주도형	311	X
	논술	논술	348	O	논술	358	O
특기	알바트로스창의	41	X	알바트로스	143	X	
전형 방법	일반형 서류100(학교생활보충자료 미포함)				작동		
	자기주도형 서류100(학교생활보충자료 포함)						
	논술 논술80+학생부(교과)10+학생부(비교과)10				논술60+학생부(교과)20+학생부(비교과)20		
	알바트로스창의 1단계(2~5배수): 서류100 2단계: 1단계80+면접20				작동		
최저학력 기준	논술, 학생부종합(일반형)				논술, 학생부종합(일반형)		
	국,수(가/나),영,탐(1) 중 3개 각 2등급				인문 국,수(가/나),영,탐(2) 3개 각 2등급 자연 국,수(가),영,과(2) 2개 각 2등급 (수(가),과 중 1개 이상 2등급)		
	영어	최저학력기준 포함			-		
	한국사	4등급			작동		
학생부 반영방법	논술				논술		
	학년별 반영비율 없음				작동		
	점수활용지표 석차등급						
	논술전형 교과50+비교과50 [전 모집단위] 국,영,수,사,과 교과 관련 과목 반영 [비교과] 출결,봉사활동						

2015~17학년도 전형별 경쟁률										
구 분		2017학년도			2016학년도			2015학년도		
		모집	지원	경쟁률	모집	지원	경쟁률	모집	지원	경쟁률
학생부 위주	학생부종합전형(일반형)	280	6,108	21.81	280	9,095	32.48	243	2,634	10.84
	학생부종합전형(자기주도형)	311	3,472	11.16	297	2,555	8.60	-	-	-
	학생부교과전형	-	-	-	-	-	-	202	5,607	27.76
	소계	591	9,580	16.21	577	11,650	20.19	445	8,241	18.52
논술위주	논술전형	358	27,115	75.74	385	29,210	75.87	468	27,310	58.35
실기 위주	알바트로스_외국어특기자	61	635	10.41	57	525	9.21	58	796	13.72
	알바트로스_수학과학특기자	57	623	10.93	56	347	6.20	59	434	7.36
	알바트로스_Art&Technology	25	509	20.36	25	456	18.24	25	452	18.08
	소계	143	1,767	12.36	138	1,328	9.62	142	1,682	11.85
총계		1,092	38,462	35.22	1,100	42,188	38.35	1,055	37,233	35.29

성균관대

- 글로벌인재전형 의예/사범/영상학 모집단위 면접 실시
- 과학인재전형 폐지 ➡ 소프트웨어과학인재전형 신설
- 수능최저학력기준 변경

구분	2018학년도				2017학년도		
모집인원	2,479명 (정원 내)				2,508명 (정원 내)		
전형별 인원	전형 구분	전형명	모집인원	최저학력 기준	전형명	모집인원	최저학력 기준
	학생부 (종합)	성균인재	874	X	성균인재	765	X
		글로벌인재	662	X	글로벌인재	492	의예
	논술	논술우수	910	O	논술우수	961	O
	특기	소프트웨어과학인재	60	X	과학인재	193	X
전형 방법	성균인재 서류100(계열 및 광역 모집)				서류100		
	글로벌인재 서류100(학과 모집) *의예, 교육, 한문교육, 영상학, 수학교육, 컴퓨터교육 1단계(3배수 내외): 서류100 / 2단계: 1단계80+면접20						
	논술우수 논술60+학생부(교과)30+학생부(비교과)10				작동		
	소프트웨어과학인재 서류100				-		
최저학력 기준	논술우수				논술우수		
	인문 국, 수(가/나), 탐(2) 중 2개 합 4등급				국, 수(가/나), 영, 탐(2) 중 3개 합 6등급		
	자연 국, 수(가), 과(2) 중 2개 합 4등급				국, 수(가), 영, 과(2) 중 3개 합 6등급		
	글로벌리더, 글로벌경제, 글로벌경영 국, 수(가/나), 탐(2) 중 2개 합 3등급				국, 수(가/나), 영, 탐(2) 중 3개 합 5등급		
	소프트웨어, 반도체시스템, 글로벌바이오메디컬 수(가), 과(1) 합 3등급				수(가), 과(1) 합 3등급		
	의예 국, 수(가), 과(2) 3개 합 4등급				국, 수(가), 영, 과(2) 중 3개 1등급		
	영어	2등급(의예 1등급)			-		
	한국사	4등급			작동		
학생부 반영방법	논술우수				논술우수		
	학년별 반영비율 1학년(20)+2학년(40)+3학년 1학기(40)				작동		
	반영지표 석차등급						
	논술우수 교과75+비교과25						
	[인문] 국, 수, 영, 사(역사/도덕 포함) [자연] 국, 수, 영, 과 [비교과] 비교과 내용에 대한 전반적인 평가						

2015~17학년도 전형별 경쟁률

구 분		2017학년도			2016학년도			2015학년도		
		모 집	지 원	경쟁률	모 집	지 원	경쟁률	모 집	지 원	경쟁률
학생부 위주	성균인재	765	7,578	9.91	603	5,693	9.44	518	6,729	12.99
	글로벌인재	492	4,725	9.60	521	5,701	10.94	631	6,081	9.64
	소계	1,257	12,303	9.79	1,124	11,394	10.14	1,149	12,810	11.15
논술위주	논술우수	961	49,077	51.07	1,176	58,370	49.63	1,171	62,656	53.51
실기위주	과학인재* (논술실시 전형)	193	1,766	9.15	135	1,149	8.51	193	1,945	10.08
총계		2,218	61,380	27.67	2,300	69,764	30.33	2,320	75,466	32.53

한양대

- 학생부 교과 전형 면접 폐지
- 논술 비중 확대 (60% ➡ 70%)
- 소프트웨어인재전형 신설

구분	2018학년도				2017학년도		
모집인원	2,031명 (정원 내)				2,047명 (정원 내)		
전형별 인원	전형 구분	전형명	모집인원	최저학력 기준	전형명	모집인원	최저학력 기준
	학생부 (종합)	일반전형	985	X	일반전형	948	X
		고른기회	113	X	고른기회	113	X
	학생부(교과)	학생부교과	317	X	학생부교과	314	X
	논술	논술	396	X	논술	421	X
	특기	어학특기자	82	X	어학특기자	97	X
소프트웨어특기자		13	X	-			
전형 방법	일반, 고른기회 학생부종합평가100				좌동		
	학생부교과 학생부(교과)100				1단계(3배수): 학생부(교과)100 2단계: 면접100		
	논술 논술70+학생부종합평가30				논술60+학생부종합평가40		
	어학특기자 1단계(3배수 내외): 외국어 Essay100 2단계: 외국어 면접100				좌동		
	소프트웨어 1단계(5배수 내외): 서류100 2단계: 면접100				-		
학생부 반영방법	학생부교과				학생부교과		
	학년별 반영비율 없음 / 3학년 1학기까지 반영				좌동		
	점수활용지표 등급+이수단위						
	학생부교과 교과100 [인문/상경] 국,수,영,사 [자연] 국,수,영,과						

2015~17학년도 학생부교과전형 입학생 입시 결과													
모집단위	내신 등급 평균			경쟁률			모집단위	내신 등급 평균			경쟁률		
	2017	2016	2015	2017	2016	2015		2017	2016	2015	2017	2016	2015
경영	1.16	1.06	1.15	4.70	7.15	4.20	간호(자연)	1.72	1.07	1.27	4.43	5.71	5.29
파이낸스경영	1.07	1.01	1.04	4.00	6.40	6.20	건설환경공	1.49	1.20	1.32	3.22	6.11	4.56
경제금융	1.54	1.07	1.18	3.54	6.31	5.69	건축공	1.58	1.17	1.27	5.29	6.13	4.89
정보시스템(상경)	1.28	1.06	1.27	4.17	9.00	5.00	건축(자연)	1.57	1.16	1.30	4.80	5.83	5.83
건축(인문)	1.63	1.16	1.60	15.33	8.00	5.25	기계공	1.16	1.09	1.14	4.00	6.07	5.53
교육공	1.20	1.17	1.14	3.75	4.50	6.00	도시공	1.57	1.17	1.23	6.29	6.38	5.13
교육	1.15	1.25	1.08	7.50	5.00	5.00	미래자동차공	1.15	1.03	1.15	5.20	8.80	6.40
국어교육	1.36	1.03	1.08	4.00	7.25	5.75	산업공	1.23	1.16	1.15	4.17	5.50	5.50
영어교육	1.29	1.12	1.10	3.50	8.60	5.20	생명공	1.27	1.02	1.00	5.00	8.33	6.33
관광	1.18	1.11	1.26	7.75	8.25	4.00	소프트웨어	-	1.25	1.06	-	5.25	6.50
미디어커뮤니케이션	1.99	1.02	1.06	4.20	6.40	5.00	신소재공	1.35	1.05	1.10	5.90	6.00	5.77
사회	1.40	1.07	1.15	3.50	6.00	5.14	에너지공	1.05	1.01	1.02	4.25	5.75	7.75
정치외교	1.20	1.24	1.03	4.00	6.40	5.80	원자력공	1.19	1.14	1.28	4.60	8.20	6.80
실내건축디자인(인문)	1.72	1.11	1.66	4.57	11.86	5.00	유기나노공	1.21	1.30	1.08	5.25	6.25	6.80
의류(인문)	1.44	1.19	1.54	4.71	9.00	4.29	융합전자공	1.24	1.04	1.12	4.33	6.93	5.47
연극영화(연극연출)	-	1.16	1.86	-	16.33	8.60	자원환경공	1.23	1.15	1.31	5.00	9.83	5.00
국어국문	1.31	1.13	1.36	4.00	8.60	5.20	전기·생체공	1.19	1.09	1.19	4.90	7.30	4.80
사학	1.19	1.14	1.05	3.50	6.20	5.33	컴퓨터소프트웨어	1.27	-	-	4.44	-	-
영어영문	1.28	1.17	1.14	4.57	5.00	5.00	컴퓨터	-	1.12	1.18	-	5.42	5.33
중어중문	1.65	1.18	1.15	3.60	6.83	6.00	화학공	1.28	1.02	1.06	4.60	7.40	7.71
철학	1.47	1.22	1.21	4.75	5.00	5.80	수학교육	1.17	1.01	1.08	6.33	4.50	7.50
정책	1.30	1.02	1.01	4.00	5.90	7.10	물리	1.47	1.17	1.34	4.33	7.29	4.29
행정	1.11	1.03	1.06	4.20	7.80	6.80	생명과학	1.09	1.18	1.08	6.33	5.83	7.00
식품영양(자연)	1.40	1.17	1.43	5.63	8.63	4.75	수학	1.45	1.10	1.17	4.00	5.14	5.00
실내건축디자인(자연)	1.44	1.18	1.55	17.33	9.50	4.25	화학	1.21	1.06	1.07	4.71	5.00	5.63
의류(자연)	1.50	1.19	1.73	3.75	12.75	5.00							

2015~17학년도 학생부종합전형 입학성 입시 결과

모집단위	경쟁률			총원률			모집단위	경쟁률			총원률		
	2017	2016	2015	2017	2016	2015		2017	2016	2015	2017	2016	2015
경영	9.92	11.53	9.34	43.69	38.60	26.67	간호(자연)	20.67	26.00	17.22	88.89	88.89	33.33
파이낸스경영	10.30	14.43	11.20	110.00	100.00	85.00	식품영양(자연)	17.20	18.30	12.40	30.00	30.00	30.00
경제금융	8.23	10.51	8.85	36.17	40.43	22.50	실내건축디자인(자연)	10.75	18.25	15.75	25.00	25.00	25.00
정보시스템(상경)	13.11	13.13	11.00	22.22	-	-	의류(자연)	14.75	18.75	18.25	125.00	75.00	25.00
간호(인문)	15.73	29.40	19.40	27.27	-	100.00	건설환경공	10.94	14.21	10.79	68.75	78.57	78.57
건축(인문)	10.75	12.67	11.50	150.00	66.67	50.00	건축공	9.87	13.91	10.46	53.33	36.36	46.15
교육공	25.43	26.22	20.00	42.86	66.67	20.00	건축(자연)	21.17	28.22	17.10	66.67	144.40	70.00
교육	31.00	30.44	25.40	71.43	22.22	20.00	기계공	16.67	18.06	13.81	91.23	57.41	27.78
국어교육	31.88	28.00	28.29	112.50	130.80	42.86	도시공	10.92	13.89	11.10	58.33	66.67	70.00
영어교육	30.40	35.57	22.86	80.00	71.43	71.43	미래자동차공	13.41	16.40	12.80	229.40	80.00	73.33
관광	25.33	31.20	21.40	22.22	70.00	30.00	산업공	17.38	18.23	14.31	123.10	61.54	-
미디어커뮤니케이션	38.86	45.19	33.63	42.86	25.00	37.50	생명공	41.60	38.40	28.40	160.00	140.00	110.00
사회	28.13	32.57	25.13	87.50	28.57	62.50	소프트웨어	-	21.10	16.10	-	90.00	60.00
정치외교	26.17	32.27	20.83	58.33	27.27	50.00	신소재공	16.30	17.84	12.71	105.00	65.79	76.19
실내건축디자인(인문)	11.79	19.00	16.29	21.43	57.14	-	에너지공	26.33	27.44	25.33	266.70	288.90	55.56
의류(인문)	15.15	29.43	21.25	115.40	100.00	25.00	원자력공	11.92	14.00	10.67	16.67	63.64	33.33
연극영화(연극연출)	-	37.60	37.00	-	60.00	20.00	유기나노공	16.38	17.71	13.00	25.00	28.57	12.50
연극영화(영화)	35.50	38.38	31.75	75.00	37.50	37.50	융합전자공	15.02	17.69	14.09	134.00	100.00	88.89
국어국문	24.00	33.71	26.75	11.11	28.57	25.00	자원환경공	15.50	22.29	13.63	50.00	71.43	62.50
독어독문	16.50	16.90	13.50	62.50	20.00	80.00	전기·생체공	18.09	21.77	12.95	104.60	13.64	100.00
사학	37.14	55.60	31.33	114.30	80.00	16.67	컴퓨터소프트웨어	18.10	-	-	123.10	-	-
영어영문	28.00	30.75	20.83	11.11	100.00	75.00	컴퓨터	-	18.32	12.80	-	64.00	28.00
중어중문	18.09	19.00	15.08	54.55	75.00	33.33	화학공	21.13	22.09	15.48	179.20	91.30	88.00
철학	22.25	28.67	19.00	100.00	66.67	125.00	의예과	32.11	40.92	38.04	110.50	52.00	48.00
정책	12.16	15.71	14.02	70.59	60.34	40.91	물리	17.83	22.55	14.18	166.70	118.20	63.64
행정	11.29	17.50	15.13	54.17	38.89	20.00	생명과학	32.93	34.50	26.00	193.30	85.71	92.86
경영(자연)	10.36	-	-	45.45	-	-	수학	23.64	24.64	13.73	109.10	54.55	145.50
수학교육	42.00	45.50	25.25	166.70	50.00	25.00	화학	22.36	24.36	15.79	100.00	171.40	35.71

2015~17학년도 논술전형 입학성 입시 결과

모집단위	논술성적평균			경쟁률			모집단위	논술성적평균			경쟁률		
	2017	2016	2015	2017	2016	2015		2017	2016	2015	2017	2016	2015
경영	73.85	78.80	91.82	65.64	68.30	25.80	간호(자연)	70.59	78.13	71.88	50.00	48.40	25.30
파이낸스경영	75.08	87.00	90.90	87.33	103.00	33.90	경영(자연)	47.63	-	-	38.80	-	-
경제금융	77.28	81.20	90.22	51.05	62.50	24.40	건설환경공	76.04	80.00	66.07	46.00	40.40	29.10
정보시스템(상경)	72.98	80.77	91.69	53.91	48.40	22.50	건축공	76.43	82.17	68.04	49.57	40.10	28.10
간호학(인문)	-	88.83	86.08	-	100.30	64.80	건축(자연)	77.19	73.82	65.19	66.88	46.00	27.60
교육공	-	-	88.50	-	-	75.00	기계공	75.88	86.03	64.01	68.29	65.20	45.80
교육	-	-	91.88	-	-	76.80	도시공	73.75	86.64	69.79	49.44	42.60	28.70
국어교육	90.25	-	89.42	149.50	-	81.20	미래자동차공	80.00	80.00	84.44	102.17	88.40	45.80
관광	91.42	92.17	91.43	104.83	126.50	95.30	산업공	62.23	79.85	79.62	56.15	53.60	37.00
미디어커뮤니케이션	90.95	91.13	90.88	129.00	166.90	110.00	생명공	59.42	78.00	73.33	81.83	74.30	38.90
사회	90.64	92.14	90.75	116.29	132.10	92.60	소프트웨어	-	79.60	78.20	-	99.40	57.60
정치외교	92.42	91.57	91.14	116.50	134.30	95.60	신소재공	77.06	75.08	59.44	97.05	91.60	40.00
실내건축디자인(인문)	-	93.71	90.64	-	94.00	79.60	에너지공	80.94	76.20	68.15	99.50	96.60	55.00
의류(인문)	-	93.29	88.64	-	89.00	79.10	원자력공	49.58	80.09	78.98	44.78	48.40	31.10
연극영화(영화)	96.30	90.00	86.36	107.20	101.20	79.40	유기나노공	79.38	88.25	48.89	67.83	71.00	33.10
국어국문	91.00	90.50	92.79	99.83	116.70	88.10	융합전자공	81.18	82.96	77.05	98.11	88.10	49.30
사학	92.30	86.80	90.60	95.80	106.40	85.40	자원환경공	74.38	76.50	63.93	48.83	45.20	28.40
철학	96.17	89.50	92.50	94.00	108.30	87.00	전기·생체공	60.89	81.29	60.47	56.75	53.40	33.80
정책	-	89.00	87.92	-	141.90	94.00	컴퓨터소프트웨어	72.22	-	-	94.19	-	-
행정	-	90.40	89.81	-	137.60	88.60	컴퓨터	-	84.40	75.31	-	54.10	36.60
수학교육	85.19	90.20	75.80	82.25	72.60	49.00	화학공	66.02	75.46	81.08	75.45	106.30	43.50
식품영양(자연)	66.95	77.94	48.53	40.19	44.40	24.60	물리	81.88	87.00	77.42	43.33	40.40	24.50
실내건축디자인(자연)	71.25	81.25	47.00	42.75	47.30	26.30	생명과학	76.54	75.25	75.80	62.08	54.20	29.80
의류(자연)	72.19	64.00	54.38	56.00	45.80	29.00	수학	78.62	92.00	79.25	57.23	57.10	36.50
							화학	77.79	85.64	79.38	55.23	50.90	29.60

이화여대

- 고교추천전형 전형방법 변경
- 미래인재전형 1단계 선발배수 확대: 3배수 ➡ 4배수 내외
- 수학과학특기자전형 명칭 변경 ➡ 과학특기자전형
- 어학특기자/과학특기자/국제학특기자 1단계 선발배수 확대: 3.5배수 ➡ 4배수 내외

구분	2018학년도				2017학년도		
모집인원	2,358명 (정원 내)				2,116명 (정원 내)		
전형별 인원	전형 구분	전형명	모집인원	최저학력 기준	모집인원	최저학력 기준	
	학생부(종합)	미래인재	841	O	620	O	
	학생부(교과)	고교추천	480	X	450	X	
	논술	논술	545	O	555	O	
	특기	어학/과학/국제	168	X	169	X	
전형 방법	미래인재 1단계(4배수): 서류100 / 2단계: 1단계80+면접20				1단계 (3배수)		
	고교추천 1단계(4배수): 학생부(교과)100 2단계: 1단계80+면접20				1단계(3배수):학생부(교과)80+서류20 2단계: 1단계80+면접20		
	논술전형 논술70+학생부(교과)30				작동		
	어학/과학/국제특기자 1단계(4배수): 서류100 2단계: 1단계70+면접30				1단계(3배수): 서류100 2단계: 1단계70+면접30		
최저학력 기준	미래인재		논술		미래인재	논술	
	인문 국,수(나),영,탐(2) 중 2개 합 4등급		3개 합 6등급		작동	작동	
	자연 국,수(가),영,과(2) 중 2개 합 4등급		2개 합 4등급				
	의예 국,수(가),영,과(2) 중 3개 합 3등급		3개 합 3등급				
	스크랜튼(인문) 국,수(나),영,탐(2) 중 3개 합 4등급		3개 합 4등급		-		
	스크랜튼(자연), 뇌인지 국,수(가),영,과(2) 중 3개 합 5등급		3개 합 5 급		작동		
	영어	최저학력기준 포함			-		
	한국사	필수 응시			작동		
학생부 반영방법	고교추천, 논술				고교추천, 논술		
	학년별 반영비율 없음				작동		
	점수활용지표 석차등급						
	논술,고교추천 교과100 [전 모집단위] 국,수,영,사(역사/도덕),과						

2015~17학년도 전형별 경쟁률										
구 분		2017학년도			2016학년도			2015학년도		
		모집	지원	경쟁률	모집	지원	경쟁률	모집	지원	경쟁률
학생부 위주	미래인재전형	620	4,305	6.94	550	4,604	8.37	530	3,994	7.54
	고교추천전형	450	2,018	4.48	380	2,359	6.21	380	3,087	8.12
	소계	1,070	6,323	5.91	930	6,963	7.49	910	7,081	7.78
논술위주	논술전형	555	19,235	34.66	550	19,077	34.69	600	18,397	30.66
실기위주	어학특기자전형	60	439	7.32	65	480	7.38	65	466	7.17
	수학과학특기자전형	57	388	6.81	50	240	4.80	50	335	6.70
	소계	117	827	7.07	115	720	6.26	115	801	6.97
총계		1,742	26,385	15.15	1,595	26,760	16.78	1,625	26,279	16.17

중앙대

- SW인재전형 신설(67명 모집)
- 총 4,339명 모집(정원 내), 수시 71.1%(3,085명), 정시 28.9%(1,254명) 모집
- 학생부 종합(탐구형인재): 서류100 ➡ 1단계(3배수 내외) 서류100 / 2단계 서류70+면접30

구분	2018학년도				2017학년도	
모집인원	3,085명				3,419명	
전형별 인원	전형 구분	전형명	모집인원	최저학력 기준	모집인원	최저학력 기준
	학생부 (종합)	다빈치형인재	580	X	617	X
		탐구형인재	577	X	614	X
	학생부(교과)	학생부교과	479	O	465	O
	논술	논술	902	O	916	O
특기	SW인재	67	X	-		
전형 방법	다빈치인재, 탐구형인재, SW인재 1단계(3배수 내외): 서류100 / 2단계: 서류70+면접30				다빈치 1단계(1.5~3배수): 서류100 2단계: 서류70+면접30	
	학생부교과 학생부(교과)70+학생부(비교과)30				탐구형 서류100	
	논술 논술60+학생부40(교과20+비교과20)				좌동	
최저학력 기준	학생부교과, 논술				학생부교과, 논술	
	인문 국,수(가/나),영,탐(1) 중 3개 합 5등급				3개합 6등급	
	자연 국,수(가),영,과(1) 중 3개 합 5등급				2개합 4등급(수(가) 또는 과탐 필수)	
	의학부 국,수(가),영,과(2) 4개 합 5등급				3개 1등급	
	영어	최저학력기준 포함			-	
	한국사	4등급			좌동	
학생부 반영방법	학생부교과, 논술				학생부교과, 논술	
	학년별 반영비율 없음 / 3학년 1학기까지				좌동	
	점수활용지표 석차등급					
	학생부교과 교과70+비교과30 [인문] 국,수,영,사 [자연] 국,수,영,과 전 과목 반영 [비교과] 출결,봉사활동					
	논술 교과50+비교과50 [인문] 국,수,영,사 [자연] 국,수,영,과 중 상위 10과목 [비교과] 출결,봉사활동					

2015~16학년도 학생부종합전형(다빈치형/탐구형) 입시결과
(합격자 학생부 교과 평균등급)

모집단위	다빈치형		탐구형	
	2016	2015	2016	2015
인문대학	2.24	2.12	3.75	4.44
사회과학대학	2.00	1.92	3.18	3.93
경영경제대학	2.03	1.68	3.24	3.73
산업보안학과(자연)	-	-	2.42	-
자연과학대학	2.12	1.86	2.37	2.85
공과대학	2.06	2.00	3.12	3.60
창의ICT공과대학	2.14	1.80	2.78	3.40
간호학과(인문)	2.25	2.20	4.44	4.71
간호학과(자연)	2.02	-	2.62	-
생명공학대학	3.36	3.47	4.08	4.61
의과대학	2.71	2.62	-	-
사범대학	1.96	1.85	3.39	4.26

2015~16학년도 학생부교과, 논술전형 입시결과						
모집단위	학생부교과		논술전형			
	학생부 교과 평균등급		학생부 교과 평균등급*		논술성적	
	2016	2015	2016	2015	2016	2015
국어국문	1.45	1.30	3.54(2.60)	2.33	80.4	80.6
영어영문	1.42	1.30	3.34(2.56)	2.45	80.2	78.3
유럽문화	1.41	1.33	3.41(2.41)	2.44	80.5	77.9
아시아문화	1.42	1.36	3.44(2.47)	2.63	79.5	73.8
철학	1.50	1.40	4.33(3.18)	2.29	75.9	76.2
역사	1.57	1.27	3.65(2.65)	2.24	78.7	74.0
정치/국제	1.40	1.16	3.09(1.94)	2.10	77.3	73.4
공공인재	1.22	1.10	3.29(2.34)	1.84	78.4	79.3
심리	1.26	1.11	2.64(2.05)	2.51	78.2	80.0
문헌정보	1.29	1.26	3.53(2.68)	2.18	75.2	74.8
사회복지	1.98	1.28	3.46(2.61)	2.38	77.4	73.4
미디어커뮤니케이션	1.11	1.14	3.46(2.38)	2.26	82.0	75.3
사회	1.41	1.17	3.51(2.44)	2.26	74.1	77.7
도시계획/부동산	1.48	1.32	3.40(2.43)	2.29	75.3	77.2
교육	1.27	1.33	3.53(2.83)	2.70	75.8	76.6
유아교육	1.46	1.52	3.50(2.50)	2.31	76.0	70.1
영어교육	1.40	1.25	3.16(2.02)	2.90	80.0	76.4
경영	1.29	1.18	3.43(2.50)	2.42	82.2	85.1
글로벌금융	-	-	3.51(2.23)	2.42	82.3	84.7
경제	1.21	1.24	3.59(2.68)	2.74	84.6	85.6
응용통계	1.25	1.24	3.50(2.69)	2.11	82.8	85.3
광고홍보	1.21	1.46	3.48(2.29)	2.65	83.0	88.1
국제물류	1.30	1.09	3.59(2.68)	2.54	83.3	84.2
산업보안(인문)	-	1.21	3.32(2.50)	2.76	85.4	81.7
산업보안(자연)	-	-	3.32(2.02)	-	78.8	-
물리	1.53	1.48	3.29(2.13)	2.30	79.2	79.6
화학	1.13	1.14	3.21(1.92)	1.90	84.6	84.5
생명과학	1.23	1.10	3.05(1.87)	2.47	82.3	83.3
수학	1.37	1.33	3.30(1.93)	1.71	77.7	83.8
사회기반시스템공	1.53	1.71	3.86(2.81)	2.42	68.4	79.8
건축학	1.94	1.56	3.81(2.68)	2.14	67.6	83.7
건축공학	1.94	1.59	4.39(3.04)	3.18	83.0	81.0
화학신소재공	1.20	1.12	3.19(2.07)	1.88	87.0	84.3
기계공	1.40	1.23	3.30(2.28)	2.09	88.1	87.7
에너지시스템공	1.36	1.28	3.46(2.42)	2.10	81.1	86.9
전자전기공	1.34	1.22	3.47(2.32)	2.28	85.4	87.9
융합공	1.33	1.19	3.17(2.13)	1.94	84.7	82.7
소프트웨어	1.23	1.66	3.18(2.11)	2.26	85.7	88.6
컴퓨터	1.40	1.45	3.15(2.17)	2.23	80.8	85.8
의학	-	-	2.54(1.48)	1.60	93.2	82.3
간호(인문)	1.56	1.61	3.82(2.96)	2.83	76.6	74.5
간호(자연)	1.71	1.99	3.73(2.64)	2.78	70.5	65.7
생명자원공	3.38	3.31	4.60(3.41)	3.41	53.4	63.6
식품공	3.34	3.40	4.41(3.34)	3.42	47.7	57.7
시스템생명공	1.67	1.81	4.06(3.06)	3.27	56.9	75.7

*2016학년도 논술 전형 학생부 교과 등급 괄호()는 상위 10개 과목 추출 시 평균 성적임.

경희대

- 학교생활충실자전형, 고교대학연계전형 통합 ➡ 학생부종합전형(고교연계)
- 학생부종합전형(고교연계) 교과 성적 반영비율 감소: 60% ➡ 50%
- 학생부종합전형(고교연계) 지원자격 변경: 특목고 지원가능, 학교장 추천 6명으로 확대
- 논술우수자전형 수능최저학력기준 유지 ➡ 실질적 완화

구분	2018학년도				2017학년도		
모집인원	3,177명 (정원 내)				3,271명 (정원 내)		
전형별 인원	전형 구분	전형명	모집인원	최저학력 기준	전형명	모집인원	최저학력 기준
	학생부(종합)	네오르네상스	1,040	X	네오르네상스	920	X
		고교연계	800	X	고교대학연계	400	X
		학교충실자	365	X			
	논술	논술우수자	820	O	논술우수자	920	O
특기	실기우수자 (글로벌(영어))	40	X	실기우수자 (글로벌(영어))	70	X	
전형 방법	<u>네오르네상스</u> 1단계(3배수 내외): 서류100 2단계: 서류70+면접30				좌동		
	<u>고교연계</u> 학생부교과50+서류50				학생부교과60+서류종합40		
	<u>논술우수자</u> 논술70+학생부30				좌동		
	<u>글로벌(영어)</u> 1단계(3배수 내외): 서류100 2단계: 1단계70+특기재평가30						
최저학력 기준	논술우수자				논술우수자		
	<u>인문</u> 국,수(가/나),영,탐(1) 중 2개 합 4등급				좌동		
	<u>자연</u> 국,수(가),영,과(1) 중 2개 합 5등급						
	<u>의예,한의예(자연),치의예</u> 국,수(가),영,과(1) 중 3개 합 4등급						
	<u>한의예과(인문)</u> 국,수(나),영,사(1) 중 3개 합 4등급						
	영어	최저학력기준 포함			-		
	한국사	5등급			좌동		
학생부 반영방법	고교연계, 논술우수자				고교대학연계, 논술우수자		
	<u>학년별 반영비율</u> 없음				좌동		
	<u>점수활용지표</u> 석차등급						
	<u>학교생활충실자</u> 교과100 [인문] 국,수,영,사 [자연] 국,수,영,과 <u>논술우수자</u> 교과70+비교과30 [인문] 국,수,영,사 [자연] 국,수,영,과 [비교과] 출결,봉사활동						
					<u>고교대학연계</u> 교과100 [인문] 국,수,영,사 [자연] 국,수,영,과 <u>논술우수자</u> 교과90+비교과10 [인문] 국,수,영,사 [자연] 국,수,영,과 [비교과] 출결,봉사활동		

2015~17학년도 전형별 합격자 내신 평균 등급

모집단위	네오르네상스				고교연계				학교생활충실자				논술우수			
	2017	2016	2015	평균	2017	2016	2015	평균	2017	2016	2015	평균	2017	2016	2015	평균
국어국문	2.78	2.06	2.07	2.30	1.51	1.47	1.40	1.46	1.47	1.37	1.18	1.34	2.88	2.81	2.79	2.83
사학	1.96	1.79	1.64	1.80	1.43	1.39	1.49	1.44	1.28	1.24	1.38	1.30	2.92	2.86	2.64	2.81
철학	2.70	2.15	2.09	2.31	1.71	1.42	-	1.57	1.59	1.36	1.42	1.46	3.22	3.25	2.53	3.00
영어	3.53	3.10	1.95	2.86	1.54	1.48	1.43	1.48	1.34	1.26	1.25	1.28	2.85	2.74	2.44	2.68
프랑스어	3.17	3.22	2.79	3.06	-	-	-	-	2.25	1.93	1.83	2.00	3.33	3.73	2.85	3.30
스페인어	3.19	3.34	2.74	3.09	-	-	1.89	1.89	1.93	1.81	1.79	1.84	3.49	3.04	2.81	3.11
러시아어	3.13	4.06	4.45	3.88	-	-	-	-	2.11	2.08	1.75	1.98	3.58	3.52	2.81	3.30
중국어	3.05	3.10	2.84	3.00	2.19	1.93	1.66	1.93	1.81	1.89	1.73	1.81	3.26	3.37	3.10	3.24
일본어	3.08	3.62	3.17	3.29	2.19	3.01	1.03	2.08	1.84	1.87	2.42	2.04	3.69	3.33	3.27	3.43
한국어	3.04	2.92	2.75	2.90	-	-	1.83	1.83	2.36	1.66	1.54	1.85	3.18	4.11	2.53	3.27
글로벌커뮤니케이션	2.78	2.69	2.46	2.64	-	-	1.83	1.83	1.87	1.71	1.70	1.76	3.09	3.52	3.09	3.23
자율전공	2.90	2.39	1.98	2.42	1.46	1.40	1.45	1.44	1.25	1.18	1.22	1.22	2.82	2.60	2.44	2.62
정치외교	2.08	1.78	2.35	2.07	1.40	1.25	1.44	1.36	1.44	1.22	1.09	1.25	3.02	2.94	2.43	2.80
행정	2.64	2.42	2.01	2.36	1.40	1.50	1.44	1.45	1.30	1.28	1.11	1.23	3.17	2.55	2.61	2.78
사회	1.85	2.26	1.64	1.92	1.53	1.38	1.40	1.44	1.28	1.25	1.20	1.24	2.99	3.00	2.00	2.66
경제	2.10	1.94	2.16	2.07	1.47	1.44	1.50	1.47	1.30	1.20	1.18	1.23	2.75	2.70	2.46	2.64
무역	3.35	2.19	2.18	2.57	1.60	1.54	1.43	1.52	1.59	1.27	1.31	1.39	3.16	2.68	2.49	2.78
언론정보	3.08	2.33	2.18	2.53	1.41	1.38	1.73	1.51	1.19	1.17	1.32	1.23	3.04	2.70	2.76	2.83
경영	2.86	2.17	1.88	2.30	1.46	1.41	1.47	1.45	1.33	1.28	1.15	1.25	3.12	2.81	2.57	2.83
회계·세무	2.19	2.13	1.92	2.08	1.68	1.38	1.34	1.47	1.43	1.39	1.28	1.37	3.14	2.60	2.41	2.72
Hospitality경영	2.54	2.34	2.44	2.44	1.51	1.54	1.52	1.52	1.54	1.45	1.43	1.47	3.16	3.04	2.70	2.97
관광	2.67	3.93	2.35	2.98	1.61	1.51	1.48	1.53	2.07	1.47	1.26	1.60	2.92	2.98	2.47	2.79
아동가족	3.85	2.53	2.03	2.80	1.96	1.32	1.75	1.68	1.81	1.78	1.29	1.63	3.48	3.62	2.75	3.28
주거환경	3.71	3.71	2.84	3.42	2.78	1.52	-	2.15	1.67	2.18	1.70	1.85	3.16	2.85	2.64	2.88
의상	3.20	3.18	2.51	2.96	1.67	1.99	2.00	1.89	1.67	1.49	1.45	1.54	2.98	2.69	2.83	2.83
식품영양	3.30	2.29	2.61	2.73	1.79	1.84	-	1.82	1.67	1.75	1.55	1.66	4.05	3.48	2.95	3.49
수학	3.18	2.25	2.50	2.64	1.66	1.49	1.78	1.64	1.63	1.22	1.32	1.39	3.37	3.25	2.79	3.14
물리	2.82	2.68	2.30	2.60	1.71	1.52	-	1.62	1.34	1.48	1.66	1.49	3.02	3.57	3.12	3.24
화학	2.02	1.71	3.94	2.56	1.49	1.25	1.35	1.36	1.42	1.24	1.29	1.32	3.21	3.30	2.90	3.14
생물	4.42	2.22	3.95	3.53	1.62	1.39	1.68	1.56	1.49	1.25	1.59	1.44	3.20	2.95	2.72	2.96
지리(인문)	2.39	2.66	1.80	2.28	1.70	1.77	-	1.74	1.78	1.41	1.30	1.50	3.13	3.35	2.44	2.97
지리(자연)	4.00	2.94	3.92	3.62	2.95	2.19	-	2.57	2.67	1.99	2.16	2.27	4.18	3.64	2.85	3.56
정보디스플레이	2.57	2.59	3.60	2.92	1.68	1.44	1.53	1.55	1.73	1.36	1.41	1.50	3.17	3.26	2.74	3.06
기계공	2.15	1.88	2.02	2.02	1.60	1.50	1.48	1.53	1.65	1.46	1.43	1.51	3.27	3.26	3.01	3.18
산업경영공	2.09	1.97	1.94	2.00	1.83	1.57	1.63	1.68	1.73	1.72	1.45	1.63	3.78	3.44	3.00	3.41
원자력공	2.80	2.33	2.51	2.55	1.99	1.64	1.78	1.80	1.79	1.73	1.83	1.78	3.89	3.57	3.20	3.55
화학공	1.75	1.67	1.77	1.73	1.46	1.31	1.29	1.35	1.34	1.35	1.35	1.35	3.28	3.16	2.97	3.14
정보전자신소재공	1.89	2.05	1.93	1.96	1.61	1.59	1.34	1.51	1.76	1.46	1.50	1.57	3.20	3.36	2.99	3.18
사회기반시스템공	3.12	2.46	2.45	2.68	2.09	3.20	-	2.65	2.44	1.96	1.88	2.09	3.50	3.52	3.22	3.41
건축공	2.87	2.44	2.36	2.56	2.17	2.03	1.30	1.83	2.07	2.44	1.86	2.12	3.79	3.83	4.08	3.90
환경화학환경공	2.57	1.97	1.95	2.16	1.64	2.01	1.44	1.70	1.64	1.67	1.51	1.61	3.93	3.62	3.10	3.55
건축(인문)	-	-	2.09	2.09	-	-	-	-	-	-	1.58	1.58	3.28	4.27	3.30	3.62
건축(자연)	2.21	1.86	2.23	2.10	2.45	1.44	1.33	1.74	1.79	1.69	1.63	1.70	3.86	3.90	3.68	3.81
전자공	2.66	2.11	2.11	2.29	1.66	1.63	1.57	1.62	1.82	1.57	1.56	1.65	3.50	3.68	3.09	3.42
컴퓨터공	2.28	2.04	2.12	2.15	1.70	1.51	1.40	1.54	1.62	1.65	1.49	1.59	3.55	3.70	3.16	3.47
생체의공	2.14	1.73	1.85	1.91	1.53	1.68	1.51	1.57	1.43	1.47	1.38	1.43	3.11	2.97	3.34	3.14
소프트웨어융합	2.37	-	-	2.37	1.68	-	-	1.68	1.72	-	-	1.72	3.37	-	-	3.37
응용수학	2.35	2.08	2.19	2.21	-	-	1.74	1.74	1.69	1.69	1.55	1.64	3.54	3.37	2.58	3.16
응용물리	2.35	2.41	2.21	2.32	-	-	-	-	1.99	2.09	1.98	2.02	3.38	3.62	3.01	3.34
응용화학	1.82	1.88	1.93	1.88	-	-	1.75	1.75	1.56	1.62	1.50	1.56	3.27	3.17	3.02	3.15
우주과학	3.16	2.04	2.01	2.40	1.64	1.97	1.69	1.77	1.79	1.70	1.68	1.72	3.66	3.37	3.33	3.45
유전공학	2.45	2.19	1.96	2.20	1.43	1.33	1.73	1.50	1.51	1.55	1.43	1.50	3.31	3.33	2.95	3.20
식품생명공	2.38	2.03	2.24	2.22	-	-	1.73	1.73	1.48	1.72	1.57	1.59	3.42	3.39	2.85	3.22
한방재료공	2.26	2.37	2.72	2.45	-	-	-	-	2.32	2.10	1.69	2.04	3.12	3.82	3.73	3.56
식품 환경신소재공	2.49	2.48	2.18	2.38	-	-	1.19	1.19	1.68	1.79	1.60	1.69	4.04	3.48	2.86	3.46
원예생명공	2.29	3.07	2.39	2.58	-	-	1.44	1.44	1.80	2.16	1.86	1.94	4.08	4.79	3.12	4.00
의예과	2.00	1.33	1.93	1.75	-	-	-	-	-	-	-	-	2.45	2.44	2.23	2.37
한의예과(인문)	1.90	2.54	1.91	2.12	-	-	-	-	-	-	-	-	1.96	2.03	2.11	2.03
한의예과(자연)	2.44	2.10	2.85	2.46	-	-	-	-	-	-	-	-	2.61	2.70	2.32	2.54
치의예과	2.47	2.41	2.84	2.57	-	-	-	-	-	-	-	-	2.95	3.19	2.37	2.84
한약	2.35	2.36	2.45	2.39	1.60	1.76	1.72	1.69	1.35	2.35	1.63	1.78	3.70	3.85	2.99	3.51
약과학	2.00	1.80	1.58	1.79	1.42	1.31	1.44	1.39	2.44	1.25	1.43	1.71	2.80	2.68	3.19	2.89
간호(인문)	2.76	2.65	2.22	2.54	1.57	1.55	1.30	1.47	1.38	1.30	1.68	1.45	2.51	2.74	2.37	2.54
간호(자연)	2.44	1.71	1.61	1.92	1.35	1.45	1.53	1.44	1.89	1.24	1.17	1.43	3.73	3.05	3.16	3.31
국제	2.70	2.42	2.92	2.68	1.69	1.87	1.60	1.72	-	-	1.57	1.57	4.22	3.90	-	4.06

한국외대

- 수시모집인원 확대 1,959명 ➡ 2,097명(138명 증가)_학생부전형 모집인원 확대
- 수능최저학력 기준 적용 전형 수능 응시 지정 영역 폐지

구분	2018학년도				2017학년도	
모집인원	2,097명				1,959명	
전형별 인원	전형 구분	전형명	모집인원 (서울/글로벌)	최저학력 기준	모집인원 (서울/글로벌)	최저학력 기준
	학생부 (종합)	학생부종합	378 / 407	X	358 / 340	X
		고른기회	38 / 39	X	38 / 39	X
	학생부 (교과)	학생부교과	179 / 371	O	176 / 315	O
	논술	논술	450 / 110	O	450 / 110	O
특기	외국어특기자	87 / 38	X	100 / 33	X	
전형 방법	학생부종합 1단계(3배수): 서류100 / 2단계: 서류70+면접30				좌동	
	학생부교과 학생부(교과)100					
	논술 논술70+학생부(교과)30					
	특기자 1단계(3배수): 서류100 / 2단계: 서류70+면접30					
최저학력 기준	학생부교과		논술		학생부교과, 논술	
	[서울] 국, 수(가/나), 영, 사(2) 2개합 4등급				좌동 인문 수(나), 자연 수(가)만 허용	
	-		LD/LT 국, 수(가/나), 영, 사(1) 3개합 4등급			
	[글로벌] 인문 국, 수(가/나), 영 중 1개 3등급		[글로벌] 해당모집단위 영 1등급			
	[글로벌] 자연 국, 수(가), 영, 과(1) 중 1개 3등급		또는 국, 수(가/나), 영, 사(2) 2개 합 6등급			
	영어	최저학력기준 포함				
	한국사	서울, 글로벌(인문) 4등급				
		글로벌(자연) 응시 필수		-		
	학생부 반영방법	학생부교과, 논술				학생부교과, 논술
학년별 반영비율 없음 / 3학년 1학기까지				좌동		
점수활용지표 등급, 원점수						
학생부교과, 논술 교과100						
[서울, 글로벌 인문] 국, 수, 영, 사(도덕, 국사) [글로벌 자연] 국, 수, 영, 과						

2015~17학년도 전형별 경쟁률											
구 분			2017학년도			2016학년도			2015학년도		
			모집	지원	경쟁률	모집	지원	경쟁률	모집	지원	경쟁률
서울 캠퍼스	학생부 위주	학생부종합(일반)	358	3,517	9.82	341	3,342	9.80	307	3,184	10.37
		학생부교과	176	2,578	14.65	165	1,874	11.36	115	1,458	12.68
	논술위주	논술	450	17,153	38.12	474	20,655	43.58	511	19,950	39.04
	실기위주	특기자	100	694	6.94	102	874	8.57	114	1,279	11.22
	소계		1,122	24,200	21.57	1,119	27,033	24.16	1,073	26,060	24.29
글로벌 캠퍼스	학생부 위주	학생부종합(일반)	340	3,290	9.68	324	2,342	7.23	311	2,647	8.51
		학생부교과	315	4,265	13.54	265	2,847	10.74	260	3,664	14.09
	논술위주	논술	110	3,023	27.48	90	2,846	31.62	120	5,296	44.13
	실기위주	특기자	33	255	7.73	30	327	10.90	35	653	18.66
	소계		854	11,107	13.01	751	8,531	11.36	764	12,437	16.28
총계			1,976	35,307	17.87	1,870	35,564	19.02	1,837	38,497	20.96

서울 시립대

- 2017학년도 전형 방법 유지
- 학생부 반영 방법 변경: 석차등급 기준 점수 반영 ➡ 원점수, 평균, 표준편차 고려한 z점수 반영
- 학생부교과 / 학생부 종합 전형 모집인원 증가
 - 학생부교과(170 ➡ 195명) / 학생부종합(488 ➡ 501명)

구분	2018학년도				2017학년도	
모집인원	1,035명				1,000명	
전형별 인원	전형 구분	전형명	모집인원	최저학력 기준	모집인원	최저학력 기준
	학생부 (종합)	학생부종합	501	X	488	X
	학생부 (교과)	학생부교과	195	O	170	O
	논술	논술	168	X	188	X
전형 방법	학생부종합 1단계(2배수): 서류100 / 2단계: 면접100				좌동	
	학생부교과 학생부(교과)100					
	논술 1단계(4배수): 논술100 / 2단계: 논술60+학생부40					
최저학력 기준	학생부교과				학생부교과	
	인문 국,수(가/나),영,탐(1) 중 3개 합 6등급				좌동	
	자연 국,수(가),영,과(1) 중 2개 합 4등급 (수(가) 또는 과탐 필수)					
	영어	최저학력기준 포함				
	한국사	필수 응시				
학생부 반영방법	학생부교과, 논술				학생부교과, 논술	
	학년별 반영비율 없음 / 3학년 1학기까지				좌동	
	점수활용지표 Z점수				석차 등급	
	학생부교과 교과100 [인문] 국,수,영,사70+그 외30 [자연] 국,수,영,과70+그 외30 논술 교과100 [전모집단위] 전교과				좌동	

2016~17학년도 전형별 최종 등락자 학생부 평균											
모집단위	학생부종합		학생부교과	논술전형		모집단위	학생부종합		학생부교과	논술전형	
	2017	2016		2017	2016		2017	2016		2017	2016
행정	2.50	2.22	1.25	2.95	2.91	신소재공	1.70	2.00	1.38	3.84	2.64
국제관계	1.95	2.73	1.42	2.49	2.40	토목공	2.75	3.13	2.36	3.52	3.44
경제	1.99	2.06	1.51	2.95	3.19	컴퓨터과학	2.30	2.16	1.56	3.14	2.81
사회복지	2.75	2.28	-	3.41	3.31	수학	1.94	1.95	1.54	3.31	3.27
세무	2.26	1.70	1.24	3.50	2.35	통계	2.08	2.09	1.66	3.06	3.62
경영	2.17	2.24	1.53	3.07	2.83	물리	1.84	2.17	1.54	3.78	2.65
영어영문	2.20	3.00	2.25	-	-	생명과학	1.90	1.95	1.35	2.76	2.70
국어국문	2.28	1.96	1.67	3.37	2.57	환경원에	2.71	1.96	2.35	4.95	2.88
국사	2.32	2.02	1.55	2.91	3.61	건축공학	2.60	2.90	2.40	4.11	2.55
철학	2.27	1.95	1.68	3.93	4.39	건축	2.17	2.57	1.90	3.23	3.29
중국어문화	1.89	2.91	1.69	3.45	2.77	도시공	1.90	1.87	1.54	2.33	2.96
도시행정	2.48	2.40	1.34	3.62	2.83	교통공	2.65	3.08	3.14	3.50	4.08
도시사회	2.84	1.94	1.42	3.32	2.14	조경	2.97	3.16	2.38	2.74	2.75
전자전기컴퓨터공	2.17	1.99	-	3.12	3.03	환경공	2.17	2.06	-	3.25	3.29
화학공	1.79	1.71	-	3.36	3.44	공간정보공	3.36	2.67	1.88	4.34	3.61
기계정보공	1.67	2.05	-	2.93	2.53	자유	-	-	1.56	2.90	2.69

건국대

- KU자기추천 2단계 전형방법 변경: 면접100 ➡ 1단계40+면접60
- KU학교추천 전형방법 변경: 학생부(교과)60+서류40 ➡ 학생부(교과)40+서류60
- KU논술우수자 전형방법 변경: 논술60+학생부(교과)20+학생부(비교과)20 ➡ 논술60+학생부(교과)40

구분	2018학년도				2017학년도	
모집인원	2,025명				1,835명	
전형별 인원	전형 구분	전형명	모집인원	최저학력 기준	모집인원	최저학력 기준
	학생부 (종합)	KU자기추천	715	X	640	X
		KU학교추천	416	X	380	X
	논술	KU논술우수자	465	X	462	X
전형 방법	KU자기추천 1단계(3배수): 서류100 / 2단계: 1단계40+면접60				1단계(3배수): 서류100 / 2단계: 면접100	
	KU학교추천 학생부(교과)40+서류60				학생부(교과)60+서류40	
	KU논술우수자 논술60+학생부(교과)40				논술60+학생부(교과)20+학생부(비교과)20	
학생부 반영방법	KU학교추천, KU논술우수자				KU학교추천, KU논술우수자	
	학년별 반영비율 없음 / 3학년 1학기까지				KU학교추천 1학년(20)+2학년(40)+3학년 1학기(40)	
	접수활용지표 석차등급				KU논술우수자 학년별 반영비율 없음	
	KU학교추천, KU논술우수자 교과100 [인문] 국,수,영,사 [자연] 국,수,영,과				작동 KU학교추천 교과100 KU논술우수자 교과50+비교과50	

2017학년도 KU자기추천 / KU학교추천 전형 결과
(※ 최종등록자 기준. 등급(학생부)은 국어, 수학, 영어 교과 등급의 산술평균)

모집단위	경쟁률		모집인원		등급(교과)				모집단위	경쟁률		모집인원		등급(교과)			
					평균	최저								평균	최저		
국어국문학	36.9	12.4	10	5	3.0	2.1	5.1	2.5	국제무역학	11.3	6.7	24	3	3.1	1.8	5.1	1.8
영어영문학	17.3	11.6	27	7	4.3	1.7	7.7	2.4	응용통계학	18.8	9.3	6	4	3.4	2.1	5.8	2.6
중어중문학	20.8	6.6	10	5	3.0	2.3	5.2	2.8	경영학	20.0	12.3	32	18	3.1	2.1	5.6	3.9
철학	13.7	7.0	13	3	3.5	1.8	6.3	1.9	기술경영학	10.2	5.6	5	8	3.1	1.9	4.0	2.6
사학	46.9	13.2	9	5	3.1	2.7	5.4	3.1	부동산학	11.0	4.5	9	4	4.2	2.3	6.1	4.5
미디어커뮤니케이션학	68.7	22.5	10	6	2.4	2.0	4.4	2.8	생명과학특성학	28.4	10.8	5	8	3.6	1.6	7.7	2.4
문화콘텐츠학	49.3	16.5	3	4	3.5	1.7	4.9	1.9	동물자원과학	24.6	7.2	5	5	2.9	1.8	3.7	2.5
수학	25.6	14.2	8	5	2.0	1.8	2.4	2.2	식량자원과학	10.1	-	13	-	2.6	-	3.8	-
물리학	14.1	3.8	10	8	3.2	2.4	3.9	3.2	축산식품생명공	9.3	5.8	15	4	2.5	1.9	4.6	2.5
화학	39.0	14.0	8	4	2.4	1.8	3.6	1.9	식품유통공	7.2	4.3	11	4	3.8	1.8	6.3	2.1
지리학	14.9	6.7	15	3	3.7	2.2	6.1	2.2	환경보건과학	8.5	4.8	14	4	3.5	1.7	5.6	1.9
건축학	15.0	7.6	24	9	2.7	2.3	4.5	3.8	산림조경학	10.1	4.2	9	6	2.7	2.9	3.6	4.7
인프라시스템공	6.4	4.0	9	7	3.0	2.9	4.2	4.7	수위에	38.3	17.5	7	4	3.9	2.1	5.6	4.9
사회환경플랜트공	6.5	5.3	14	7	3.3	2.9	5.0	4.0	일어교육	14.4	6.0	13	3	3.7	2.1	7.4	2.5
환경공	22.0	8.3	7	7	2.6	2.7	3.9	3.5	수학교육	16.0	16.6	5	5	1.9	1.4	2.7	1.8
기계공	25.8	10.8	5	24	2.3	2.2	2.7	3.7	교육공	29.3	-	9	-	2.7	-	4.3	-
항공우주정보시스템공	14.5	6.5	13	4	2.5	1.7	4.0	2.0	영어교육	18.0	11.3	6	6	2.1	1.9	3.4	2.2
전기공	7.1	5.2	17	14	2.7	2.2	4.4	4.7	공공인재	15.3	10.2	7	6	2.2	1.5	3.7	1.8
융합신소재공	28.5	9.9	8	8	2.3	1.9	4.0	3.2	과학인재	9.4	4.2	5	5	2.4	2.3	3.0	4.0
화학공	17.9	13.5	10	18	3.0	1.8	6.6	2.6	글로벌비즈니스	11.5	6.7	18	3	3.2	1.5	6.5	1.6
생물공	25.1	10.6	11	8	1.9	1.3	2.4	1.7	미래에너지공	19.0	8.3	7	7	2.0	1.5	2.7	1.8
유기나노시스템공	10.0	6.0	9	8	2.7	2.2	4.7	3.9	스마트융합체공	9.5	6.0	10	5	3.9	2.5	8.4	3.2
산업공	10.9	5.9	10	8	2.4	1.5	2.8	2.0	스마트ICT융합공	16.4	6.4	10	5	3.1	1.9	6.7	2.2
전자공	14.0	7.1	17	15	3.3	2.3	7.6	3.0	화장품공	29.5	13.8	10	5	2.0	2.4	2.5	4.1
소프트웨어학	24.7	6.6	11	13	3.5	2.1	6.8	2.9	줄기세포재생공	28.2	8.5	10	4	2.5	1.7	4.2	2.0
컴퓨터공	38.2	7.4	10	10	2.6	2.6	3.1	3.5	의생명공	18.7	10.0	25	5	2.4	1.7	4.3	1.9
정치외교학	38.0	12.3	6	3	2.0	2.2	2.5	2.5	시스템생명공	21.7	10.6	11	10	2.6	1.9	3.9	3.2
행정학	24.4	11.8	9	10	2.4	1.4	3.7	1.7	융합생명공	25.5	9.8	10	6	3.0	1.7	7.0	3.0
경제학	15.1	-	16	-	2.8	-	5.5	-	전체	18.9	9.2	640	380	3.0	2.0	8.4	4.9

2017학년도 KU논술우수자 전형 결과 (※ 최종등특자 기준. 등급(학생부)은 국어, 수학, 영어 교과 등급의 산술평균)									
모집단위	경쟁률	모집인원	등급(교과)		모집단위	경쟁률	모집인원	등급(교과)	
			평균	최저				평균	최저
국어국문학	85.7	6	3.8	5.3	정치외교학	81.5	6	4.1	5.0
영어영문학	80.8	6	3.7	5.3	행정학	81.2	9	3.1	5.0
중어중문학	88.6	10	3.6	5.5	경제학	23.2	17	3.1	5.0
철학	77.4	5	3.6	4.7	국제무역학	22.0	6	3.2	3.8
사학	73.2	5	3.1	4.6	응용통계학	27.2	5	3.0	3.7
미디어커뮤니케이션학	131.0	7	3.9	5.3	경영학	26.0	32	3.1	5.5
문화콘텐츠학	94.0	3	3.5	4.5	기술경영학	24.4	5	3.1	4.5
수학	34.3	6	3.1	4.2	부동산학	19.6	8	3.7	5.7
물리학	18.1	12	2.6	4.0	동물자원과학	19.0	6	3.9	5.0
화학	30.6	7	2.6	4.4	생명과학특성학	27.4	12	3.3	6.0
지리학	51.0	3	3.4	4.5	산림조경학	18.6	8	3.4	5.6
건축학	33.8	13	3.5	5.0	식량자원과학	14.3	3	3.0	4.2
전자공	24.8	18	3.0	5.2	식품유통공	21.6	5	3.1	5.7
인프라시스템공	18.1	7	3.4	4.3	축산식품생명공	17.2	6	3.0	3.3
환경공	22.9	8	3.6	5.0	환경보건과학	19.0	6	2.8	4.2
사회환경플랜트공	21.3	7	3.9	5.3	수의예	100.7	10	3.2	4.8
기계공	28.5	21	3.2	5.4	수학교육	46.6	5	3.2	4.4
항공우주정보시스템공	22.9	8	3.2	4.5	글로벌비즈니스	51.0	4	3.0	4.3
전기공	21.7	17	3.3	5.3	공공인재전공	60.4	8	3.4	4.3
융합신소재공	38.1	9	3.0	4.9	과학인재전공	16.0	6	3.2	3.7
화학공	48.3	12	2.7	4.8	미래에너지공	27.3	10	3.3	4.8
생물공	30.1	9	3.2	5.0	스마트운행체공	24.7	7	3.2	4.7
유기나노시스템공	30.0	10	3.4	4.1	스마트ICT융합공	20.0	7	3.6	4.6
산업공	29.3	7	3.3	4.3	화장품공	37.6	7	2.9	3.9
컴퓨터공	43.0	11	3.1	4.9	출기세포재생공	27.3	6	2.6	4.2
소프트웨어학	41.1	15	2.9	4.1	시스템생명공	28.9	9	3.1	4.4
					융합생명공	31.6	7	3.4	5.9

동국대

- 불교추천인재 전형 유형 변경: 학생부교과전형 ➡ 학생부종합전형으로 변경
- 학교생활우수인재전형(288명) 폐지
- SW특기자 전형 신설(14명)
- 대학수학능력시험 이후 논술고사 시행(2017. 11. 19(일))

구분	2018학년도				2017학년도	
모집인원	2,147명				1,828명	
전형별 인원	전형 구분	전형명	모집인원	최저학력 기준	모집인원	최저학력 기준
	학생부 (종합)	Do Dream	647	X	430	X
		학교장추천인재	437	X	132	X
		불교추천인재	108	X	학생부교과전형 ➡ 학생부종합전형	
	학생부 (교과)	학교생활우수인재	폐지		288	X
	논술	논술우수자	474	O	489	O
	특기	어학	33	X	63	X
		문학	23	X	23	X
SW		14	X	-		
전형 방법	Do Dream, 불교추천인재 1단계(3배수): 서류100 / 2단계: 1단계70+면접30				불교추천인재 1단계(3배수): 학생부(교과)100 2단계: 1단계70+면접30	
	학교장추천인재 서류100				1단계(3배수): 서류100 2단계: 1단계70+면접30	
	논술우수자 논술60+학생부(교과)20+학생부(비교과)20				논술60+학생부(교과)40	
	어학, 문학, SW 실기60+학생부(교과)20+학생부(비교과)20				실기60+학생부(교과)40	

구분	2018학년도		2017학년도
최저학력 기준	논술우수자		논술우수자
	인문 국,수(가/나),영,탐(1) 중 3개 합 6등급		2개 합 4등급
	경찰행정학부 국,수(가/나),영 3개 합 5등급		경찰행정학부,경영학과 국,수(가/나),영 중 2개 합 4등급
	자연 국,수(가),영,과(1) 중 2개 각 2등급		2개 합 5등급
	영어	최저학력기준 포함	-
	한국사	필수 응시	좌동
학생부 반영방법	논술우수자, 특기자		논술우수자, 특기자
	학년별 반영비율 없음 / 3학년 1학기까지		좌동
	점수활용지표 석차등급		
	논술우수자, 특기자 교과50+비교과50 [전모집단위] 국,수,영,사,과 상위 10과목 [비교과] 출결,봉사활동		교과100

2015~17학년도 전형별 경쟁률											
구 분			2017학년도			2016학년도			2015학년도		
			모집	지원	경쟁률	모집	지원	경쟁률	모집	지원	경쟁률
학 생 부 위 주	총 합	DoDream	430	8,955	20.83	309	6,238	20.19	254	6,035	23.76
		지역우수인재	132	2,340	17.73	122	1,397	11.45	—	—	—
		국가보훈	10	72	7.20	15	109	7.27	53	474	8.94
		농어촌	55	492	8.95	55	406	7.38	55	465	8.45
		기회균형	45	494	10.98	45	425	9.44	45	438	9.73
		특성화고졸 등 재직자	149	512	3.44	59	308	5.22	59	188	3.19
	교 과	학교생활우수인재	288	1,440	5.00	288	2,271	7.89	334	1,985	5.94
		불교추천인재	92	505	5.49	108	710	6.57	108	603	5.58
소계			1,201	14,810	12.33	1,011	11,868	11.74	908	10,188	11.22
논 술 / 실 기	논술우수자		489	14,007	28.64	499	15,800	31.66	499	15,779	31.62
	특 기 자	영어	45	216	4.80	25	313	12.52	25	340	13.60
		일본어	8	29	3.63	8	46	5.75	10	50	5.00
		중국어	10	122	12.20	10	143	14.30	10	120	12.00
		문학	23	1,085	47.17	23	1,138	49.48	23	1,133	49.26
		연기	30	2,746	91.53	30	2,862	95.40	30	2,991	99.70
		체육	22	132	6.00	22	120	5.45	22	34	1.55
	소계		627	18,337	29.25	617	20,422	33.10	619	20,447	33.03
총계			1,828	33,147	18.13	1,628	32,290	19.83	1,527	30,635	20.66

2017학년도 수시 모집 전형 결과												
모집단위	Do Dream			Do Dream 학교장 추천			학교생활우수인재			논술우수자		
	학생부(합격자) ※전교과		총원율	학생부(합격자) ※전교과		총원율	학생부(합격자) ※반영교과		총원율	학생부 (최종합격자) ※반영교과		총원율
	평균	최저		평균	최저		평균	최저		평균	최저	
국어국문 문예창작	3.0	4.5	70	2.4	5.6	133	1.5	2.1	50	2.2	3.0	20
영어영문	3.8	6.3	136	3.1	5.1	100	1.8	2.9	100	2.3	3.2	10
일어일문	4.1	5.3	80	-	-	-	1.7	2.3	80	-	-	-
중어중문	3.2	5.2	140	-	-	-	1.6	1.7	40	-	-	-
철학	2.6	5.6	140	-	-	-	1.5	1.7	33	2.0	2.6	0
사학	3.7	6.1	38	1.7	1.9	33	1.3	1.6	120	2.2	3.1	20
수학	2.7	3.3	0	2.3	2.9	67	1.5	1.9	80	2.3	4.2	60
화학	2.1	2.9	138	2.1	2.2	0	1.5	2.0	60	2.7	4.4	0
통계학	2.3	2.9	20	2.0	2.4	133	2.2	5.3	120	2.6	3.6	30
물리·반도체과학	2.5	3.2	86	2.4	3.3	100	1.9	2.0	80	2.4	4.3	40
법학	2.7	5.4	59	1.9	2.5	180	1.4	1.8	133	2.3	3.4	26
정치외교학	2.4	3.2	13	1.8	2.0	0	1.8	3.7	140	2.4	3.4	30
행정학	2.7	4.7	17	-	-	-	1.7	3.1	150	2.4	3.2	30
북한학	1.8	2.3	25	-	-	-	1.8	1.8	150	-	-	-
경제학	2.9	5.9	64	-	-	-	1.6	2.7	100	2.5	3.8	15
국제통상	3.0	6.5	133	2.4	4.5	100	1.6	2.2	40	2.2	4.2	10
사회학	2.6	4.5	40	-	-	-	1.6	2.2	133	-	-	-
미디어커뮤니케이션	2.4	4.7	33	2.0	3.1	125	1.2	1.4	117	2.2	3.2	20
경찰행정학	-	-	-	1.6	3.0	40	1.2	1.3	120	1.9	3.6	17
식품산업관리학	4.0	6.5	0	3.0	5.7	33	1.6	1.8	60	-	-	-
광고홍보학	4.2	6.1	42	2.6	5.6	40	1.4	1.6	83	2.5	3.4	10
경영	3.2	5.4	125	2.2	3.9	185	1.4	2.0	123	2.5	3.8	26
회계	2.8	5.9	47	2.4	5.0	100	1.9	3.1	56	2.4	3.7	12
경영정보	3.3	5.4	36	3.0	6.7	75	2.9	4.9	63	2.2	3.8	5
생명과학	2.3	3.2	13	2.1	2.6	40	1.5	1.7	133	2.2	3.4	22
바이오환경과학	3.0	5.7	75	2.5	3.2	67	1.7	1.9	150	2.4	3.7	11
의생명공	2.0	2.4	75	1.8	2.3	100	1.5	1.6	80	2.4	3.3	22
식품생명공	2.2	2.8	88	2.0	2.3	100	1.6	1.7	133	2.2	2.9	11
전자전기공	2.7	4.5	88	2.1	2.5	100	1.6	1.9	158	2.6	4.8	30
컴퓨터공	2.7	3.9	100	2.0	2.8	133	1.7	1.8	117	2.7	3.9	50
정보통신공	3.1	4.9	20	2.8	3.5	25	1.8	1.9	150	2.5	4.3	13
건설환경공	3.0	4.0	83	2.7	3.5	167	1.8	2.1	80	2.9	4.5	50
화공생물공	2.3	3.0	108	2.0	2.5	140	1.4	1.7	113	2.3	3.1	30
기계로봇에너지공	2.8	3.9	108	1.9	2.2	133	1.5	1.9	88	2.2	3.3	30
건축공	2.8	3.5	133	2.6	3.1	167	2.0	2.2	150	3.0	4.5	10
산업시스템공	2.6	3.8	80	2.6	3.5	167	1.8	2.3	138	2.2	3.1	10
멀티미디어공	2.5	3.1	38	2.5	3.1	0	1.7	2.1	140	2.5	3.5	38
융합에너지신소재공	2.2	3.0	25	2.5	3.2	0	1.6	1.9	150	2.6	3.8	20
교육학	3.0	5.8	75	-	-	-	1.6	3.2	100	-	-	-
국어교육	2.5	4.7	100	-	-	-	1.3	1.7	113	-	-	-
역사교육	2.1	3.6	50	-	-	-	1.3	1.4	125	-	-	-
지리교육	2.2	2.9	88	-	-	-	1.5	1.8	63	-	-	-
수학교육	2.0	6.2	75	-	-	-	1.3	1.5	138	-	-	-
가정교육	3.1	5.0	17	-	-	-	1.8	2.1	100	-	-	-

홍익대

- 학생부종합 전형 방법 변경: 서류55+학생부(교과)45 ➡ [서울] 서류100 / [세종] 서류60+학생부(교과)40
- 학생부적성 전형 방법 변경: 학생부(교과)55+적성고사45 ➡ 학생부(교과)60+적성고사40
- 논술, 학생부적성 학생부 반영방법 변경 국,수,영,사/과 전교과 ➡ 국,수,영,사/과 각 교과별 상위 3과목

구분	2018학년도					2017학년도			
모집인원	2,490명					2,610명			
전형별 인원	전형 구분	전형명	모집인원 (서울/세종)		최저학력 기준	모집인원 (서울/세종)		최저학력 기준	
	학생부 (종합)	학생부종합	501	380	0	767	86	0	
	학생부 (교과)	학생부교과	534	202	0	304	455	0	
		학생부적성	-	175	0	-	218	0	
논술	논술	395	-	0	478	-	0		
전형 방법	학생부종합(미술계열 제외) [서울] 서류100 [세종] 서류60+학생부(교과)40					서류55+학생부(교과)45			
	학생부교과 학생부(교과)100					작동			
	학생부적성 학생부(교과)60+적성고사40					학생부(교과)55+적성고사45			
	논술 논술60+학생부(교과)40					작동			
최저학력 기준	학생부종합, 학생부교과, 학생부적성, 논술					학생부종합, 학생부교과, 학생부적성, 논술			
	인문 [서울] 국,수(가/나),영,탐(1) 중 3개 합 6등급 [세종] 국,수(가/나),영,탐(1) 중 2개 합 8등급					인문 [서울] 국,수(가/나),영,탐(2) 중 2개 합 4등급 자율전공(인문) [서울] 국,수(가/나),영,탐(2) 중 2개 각 2등급 [세종] 국,수(가/나),영,탐(1) 중 1개 3등급			
	자연 [서울] 국,수(가),영,과(1) 중 3개 합 7등급 [세종] 국,수(가),영,과(1) 중 2개 합 9등급					자연 [서울] 국,수(가),영,과(2) 중 2개 합 5등급 [세종] 국,수(가),영,과(2) 중 2개 합 5등급 자율전공(자연) [서울] 국,수(가),영,과(2) 중 2개 합 4등급 [세종] 국,수(가),영,과(1) 중 1개 3등급			
	영어	최저학력기준 포함				-			
	한국사	서울 4등급 세종 필수 응시				작동			
	학생부종합, 학생부교과, 학생부적성, 논술					학생부종합, 학생부교과, 학생부적성, 논술			
학생부 반영방법	학년별 반영비율 없음 / 3학년 1학기까지					작동			
	점수활용지표 석차등급					작동			
	학생부종합, 학생부교과 교과100 [전모집단위] 국,수,영,사/과					학생부종합, 학생부교과, 학생부적성, 논술 교과100 [전모집단위] 국,수,영,사/과			
	학생부적성, 논술 교과100 [전모집단위] 국,수,영,사/과 중 각 교과별 상위 3과목								
2017학년도 수시 모집 전형 결과									
캠퍼스	모집단위	학생부보정등급평균			캠퍼스	모집단위	학생부보정등급평균		
		교과	종합	논술			교과	적성	
서울	자율전공(인문)	1.97	2.35	-	세종	자율전공(인문)	-	3.96	
	자율전공(자연)	2.83	2.94	-		자율전공(자연)	-	5.28	
	건설·도시공	2.29	-	3.66		과학기술대학 자율전공	-	4.69	
	전자·전기공	1.91	-	3.21		전자·전기공	-	4.5	
	신소재·화공시스템	1.65	-	2.9		컴퓨터정보통신공	-	4.65	
	정보·컴퓨터공	1.98	-	3.21		재료공	-	4.87	
	기계·시스템디자인공	2.02	-	3.07		건축공	-	4.52	
	건축학	1.60	-	2.87		기계정보공	-	4.93	
	실내건축학	2.12	-	3.08		조선해양공	-	5.76	
	수학교육	1.51	-	2.34		바이오화학공	-	4.60	
	국어교육	1.63	-	2.69		게임소프트웨어	-	4.24	
	영어교육	1.61	-	2.44		상경학부	-	4.68	
	역사교육	1.67	-	2.79		광고홍보학	-	3.89	
	교육학	1.88	-	2.90					
	경영학	1.87	-	2.86					
	영어영문학	1.82	-	2.97					
	독어독문학	2.10	-	2.89					
	불어불문학	1.85	-	3.14					
	국어국문학	1.81	-	3.05					
	법학	1.89	-	2.91					
	경제학	1.93	-	2.97					
* 일반전형 최종 등록자 기준 각 모집단위별 최종 등록자들의 보정 후 학생부 등급 평균임									
[2017학년도 학생부 반영방법] 반영 영역 교과 성적 평균등급과 이수단위 합에 따른 보정계수를 이용한 전 학년 교과 성적 평균·교과 성적(3학년 1학기까지) - 인문/자연/캠퍼스자율: 국어, 영어, 수학, 탐1(사회/과학)									

숙명여대

- 학생부종합전형 통합: 숙명미래리더+숙명과학리더 → 숙명인재(미래리더/과학리더)
- 숙명인재 법/경영 1단계 선발 배수 변경: 3배수 → 2배수
- 학업우수자, 논술우수자 수능 최저학력기준 변경

구분	2018학년도				2017학년도		
모집인원	1,274명(정원 내)				1,199명(정원 내)		
전형별 인원	전형 구분	전형명	모집인원	최저학력 기준	전형명	모집인원	최저학력 기준
	학생부 (종합)	숙명인재	480	X	숙명미래리더	227	X
	학생부 (교과)	학업우수자	275	O	숙명과학리더	164	X
	논술	논술우수자	317	O	학업우수자	296	O
	특기	글로벌인재	55	X	논술우수자	331	O
전형 방법	숙명인재 1단계(3배수): 서류100 / 2단계: 1단계60+면접40 * 법/경영 1단계 2배수 선발				1단계(3배수)		
	학업우수자 학생부(교과)100				작동		
	논술우수자 논술60+학생부(교과)40						
	글로벌인재 1단계(3배수): 서류70+공인외국어성적30 2단계: 외국어면접60+1단계40						
최저학력 기준	학업우수자, 논술우수자				학업우수자, 논술우수자		
	인문,통계,의류 국,수(나),영,사(1) 또는 국,수(가),영,과(1) 중 3개 합 6등급 자연 국,수(가),영,과(1) 중 3개 합 6등급 <div>영어</div> 최저학력기준 포함 <div>한국사</div> 필수 응시				인문 국,수(나),영,사(2) 또는 국,수(가),영,과(2) 중 2개 합 4.5등급 통계,의류 국,수(나),영,사(2) 또는 국,수(가),영,과(2) 중 2개 합 5.5등급 국,수(가),영,과(2) 중 2개 합 5.5등급		
					-		
					작동		
					작동		
	학생부 반영방법	학업우수자, 논술우수자				학업우수자, 논술우수자	
학년별 반영비를 없음 / 3학년 1학기까지				작동			
점수활용지표 석차등급							
학업우수자, 논술우수자 교과100							
[인문] 국,수,영,사 [자연] 국,수,영,과 [의류] 국,수,영,사 또는 국,수,영,과							

2017학년도 수시 모집 경쟁률

모집단위	숙명인재		학업우수자		논술우수자		글로벌인재		모집단위	숙명인재		학업우수자		논술우수자		글로벌인재	
	모집	경쟁률	모집	경쟁률	모집	경쟁률	모집	경쟁률		모집	경쟁률	모집	경쟁률	모집	경쟁률	모집	경쟁률
한국어문	18	10.61	12	8.50	15	36.53	-	-	영어영문학	19	9.11	15	7.47	17	34.82	6	7.17
역사문화	6	15.17	4	7.25	7	33.86	-	-	테슬(TESL)	2	5.00	7	9.14	3	23.33	5	6.00
프랑스언어	4	8.50	4	12.00	5	32.00	4	7.00	미디어학	11	20.73	5	11.40	18	50.78	-	-
중어중문	18	8.06	15	8.00	17	36.65	-	-	화학	8	10.63	7	9.86	6	38.50	-	-
독일언어	5	10.00	4	7.00	5	33.20	4	6.75	생명시스템학	12	17.08	8	17.50	7	42.29	-	-
일본학	6	11.67	4	8.00	7	32.57	2	7.50	수학	7	7.86	6	9.83	5	24.60	-	-
문헌정보학	2	15.50	2	10.00	5	36.60	-	-	통계학	9	4.78	7	10.43	6	32.67	-	-
문화관광학	6	21.83	4	10.00	7	41.57	2	8.50	화공생명공	16	8.56	10	14.10	10	49.60	-	-
르꼬르동블루	6	10.17	4	8.50	7	37.57	2	5.50	IT공	12	4.42	9	6.78	9	29.56	-	-
교육학	8	18.38	9	7.56	11	43.09	-	-	전자공	14	4.29	7	7.00	7	28.14	-	-
가족자원경영학	7	6.43	6	10.33	6	35.17	-	-	응용물리	13	3.31	-	-	-	-	-	-
아동복지학	11	13.64	9	7.67	11	35.82	-	-	컴퓨터과학	13	4.08	11	9.55	8	26.50	-	-
정치외교학	7	9.71	6	7.00	6	42.17	-	-	소프트웨어융합	8	3.75	7	7.29	5	27.60	-	-
행정학	6	7.33	5	7.80	7	38.29	-	-	기계시스템학	17	3.65	9	6.67	9	24.89	-	-
홍보광고학	11	13.09	6	11.83	8	48.00	-	-	기초공학	26	4.65	15	7.33	15	29.07	-	-
소비자경제학	7	6.00	6	11.33	6	39.00	-	-	의류학	6	21.00	4	9.25	5	67.40	-	-
사회심리학	5	31.80	-	-	5	67.40	-	-	식품영양학	9	8.11	7	18.43	9	29.78	-	-
법학	21	8.95	21	8.29	24	39.54	-	-	글로벌협력	-	-	-	-	-	-	18	7.78
경제학	10	6.30	12	7.25	8	35.25	-	-	앙트러프러너십	-	-	-	-	-	-	14	4.79
경영학	25	7.32	29	7.76	25	44.52	-	-									

강원대

- 교과우수자 전형 면접 비율 증가: 학생부80+면접20 ➡ 학생부70+면접30
- 지역인재 전형 방법 변경: 학생부80+교직인적성면접20 ➡ 학생부70+교직인적성면접30
- 수능최저학력기준 변경: 일부 모집단위 변경 및 삼척·도계 캠퍼스 최저학력기준 폐지

구분	2018학년도				2017학년도	
모집인원	3,211명				3,211명	
전형별 인원	전형 구분	전형명	모집인원 (춘천/삼척·도계)	최저학력 기준	모집인원 (춘천/삼척·도계)	최저학력 기준
	학생부 (종합)	미래인재	474 / -	X	426 / -	X
	학생부 (교과)	교과우수자 지역인재	785 / 520 520 / 329	O(춘천) O(춘천)	817 / 521 523 / 333	O O
전형 방법	미래인재 1단계(3배수): 서류100 / 2단계: 1단계60+면접40				좌동	
	교과우수자 1단계(4배수): 학생부100 / 2단계: 학생부70+면접30				2단계: 학생부80+면접20	
	지역인재 학생부100 / 사범 학생부70+교직인적성면접30				사범 학생부80+교직인적성면접20	
최저학력 기준	교과우수자, 지역인재				교과우수자, 지역인재	
	춘천	경영대, 행정·심리학부, 사범대(일부 제외) 국, 수(가/나), 영, 탐(2) 중 2개 합 6등급 영상문화, 사회과학대(일부 제외), 인문대 국, 수(가/나), 영, 탐(2) 중 2개 합 7등급 국어교육, 영어교육 국, 수(가/나), 영, 탐(2) 중 2개 합 5등급 간호(인문) 국, 수(가/나), 영, 사(2) 중 2개 합 5등급			인문 영어 필수 반영 경영대(일부 제외), 농업자원경제, 사범대(일부 제외) 국, 수(가/나), 영, 탐(2) 중 2개 합 7등급 영상문화, 사회과학대(일부 제외), 인문대 국, 수(가/나), 영, 탐(2) 중 2개 합 8등급 경영, 행정, 국어교육, 영어교육 국, 수(가/나), 영, 탐(2) 중 2개 합 6등급 간호(인문) 국, 수(나), 영, 사(2) 중 2개 합 6등급	
		자연계열(일부 제외) 수학 필수 반영, 수(나) 적용 시 2등급 상향 공대, 의생명과학대, 전기전자공학과, 전자공학과 국, 수(가), 영, 과(2) 중 2개 합 8등급 환경융합학부 수(가), 과(2) 2개 합 9등급 원예·농업자원경제학부, 가정교육, 산림환경과학대 국, 수(가), 영, 탐(2) 중 2개 합 9등급 농업생명과학대(일부 제외), 자연과학대, 동물생명과학대 국, 수(가), 영, 과(2) 중 2개 합 9등급 간호(자연) 국, 수(가), 영, 과(2) 중 2개 합 7등급 컴퓨터학부 국, 수(가), 영, 탐(2) 중 2개 합 8등급			자연계열(일부 제외) 수학 필수 반영, 수(나) 적용 시 1등급 상향 공대, 의생명과학대, 전기전자공학부 국, 수(가), 영, 과(2) 중 2개 합 8등급 에코환경과학 수(가), 과(2) 2개 합 8등급 가정교육, 산림환경과학대 국, 수(가), 영, 탐(2) 중 2개 합 9등급 농업생명과학대(일부 제외), 자연과학대(일부 제외), 동물생명과학대 국, 수(가), 영, 과(2) 중 2개 합 9등급 간호(자연) 국, 수(가), 영, 과(2) 중 2개 합 7등급 정보통계, 컴퓨터학부 국, 수(가), 영, 탐(2) 중 2개 합 8등급	
		자연계열(일부) 수(가) 필수 반영 수익예 국, 수(가), 영, 과(2) 중 3개 합 7등급 수학교육, 과학교육학부 국, 수(가), 영, 과(2) 중 2개 합 7등급			자연계열(일부) 수(가) 필수 반영 수익예 국, 수(가), 영, 과(2) 중 3개 합 7등급 수학교육, 과학교육 국, 수(가), 영, 과(2) 중 2개 합 7등급	
	삼척·도계	-			인문 영어 필수 반영 유아교육 국, 수(가/나), 영, 탐(2) 중 2개 합 11등급 그 외 인문 국, 수(가/나), 영, 탐(2) 중 2개 합 10등급 자연계열 수학 필수 반영, 수(나) 적용 시 1등급 상향 간호 국, 수(가), 영, 탐(2) 중 2개 합 10등급 그 외 자연 국, 수(가), 영, 탐(2) 2개 합 12등급	
	영어	최저학력기준 포함			인문 필수 반영 자연 최저학력기준 포함	
	한국사	필수 응시			좌동	
학생부 반영방법	교과우수자, 지역인재				교과우수자, 지역인재	
	학년별 반영비율 없음 / 3학년 1학기까지				좌동	
	점수활용지표 석차등급				좌동	
	교과우수자, 지역인재 교과83+비교과17 [인문] 국, 수, 영, 사(한국사, 역사/도덕) [자연] 국, 수, 영, 과, 한국사 [경제·정보통계] 국, 수, 영, 과, 사(한국사, 역사/도덕) [비교과] 출결, 봉사활동				[인문] 국, 수, 영, 사(한국사, 역사/도덕) [경제·정보통계] 상동 [자연] 국, 수, 영, 과, 한국사	

2016~17학년도 전형별 최종 등복자 입시 결과												
모집단위	미래인재				교과우수자				지역인재			
	학생부 등급평균		경쟁률		학생부 등급평균		경쟁률		학생부 등급평균		경쟁률	
	2017	2016	2017	2016	2017	2016	2017	2016	2017	2016	2017	2016
경영·회계	3.9	3.8	4.32	6.13	4.1	1.8	4.05	8.92	3.0	2.1	3.38	4.62
경제·정보통계	3.4	3.8	6.14	7.42	3.4	2.4	7.19	5.90	3.4	2.4	7.58	4.09
관광경영	3.0	3.4	18.87	15.33	3.4	2.6	23.00	6.00	2.9	2.2	11.20	5.60
국제무역	3.6	3.5	4.80	6.67	3.7	-	6.24	13.00	3.3	2.4	7.00	3.50
건축·토목·환경공	4.1	4.2	11.50	10.13	4.2	2.5	8.67	4.31	4.0	2.1	6.63	1.40
건축	4.0	4.1	14.60	14.25	3.9	1.9	8.57	5.00	4.2	2.3	6.40	4.57
기계의공 ·메카트로닉스·재료공	3.8	4.1	8.58	10.15	3.5	2.3	11.00	6.33	3.4	2.3	7.63	4.10
에너지자원·산업공	4.1	-	7.71	-	4.3	2.9	12.81	3.20	4.6	2.1	4.07	1.21
화학생물공	3.6	3.2	8.00	10.36	3.1	2.0	7.15	8.40	2.5	1.8	5.90	6.35
바이오산업공	4.2	3.6	6.88	12.00	4.1	2.4	6.60	5.20	4.1	1.9	4.00	3.26
생물자원과학	4.3	3.7	10.57	13.67	4.0	2.7	7.50	4.83	4.6	2.5	4.18	2.53
원예·농업자원경제	4.1	4.8	7.58	8.36	4.2	2.4	6.12	3.58	4.3	2.5	4.33	4.11
지역건설공	4.7	4.5	7.25	5.25	5.1	-	5.36	2.40	4.7	-	4.90	2.00
환경융합	4.6	5.0	8.92	6.45	4.6	-	6.65	2.70	5.4	2.8	4.82	1.85
동물응용과학	4.4	4.2	8.00	13.33	4.6	3.0	6.75	2.33	5.9	-	4.72	1.44
동물자원과학	4.4	-	6.33	-	4.9	2.2	5.11	2.00	5.9	-	4.87	1.22
동물산업융합	4.0	-	12.66	-	3.6	2.3	9.38	4.16	4.5	2.9	6.50	1.55
영상문화	3.9	3.3	16.80	30.00	3.2	2.1	6.67	10.16	3.5	2.0	6.50	7.85
교육	2.4	2.5	12.00	15.00	2.0	1.8	6.67	11.33	2.8	1.8	8.00	6.50
국어교육	2.3	2.3	5.88	18.00	2.9	1.4	4.00	19.80	1.7	1.4	3.75	5.30
역사교육	2.2	2.7	16.75	20.67	2.1	-	7.75	9.50	-	-	-	-
영어교육	2.1	2.7	8.71	8.00	2.0	1.5	4.88	8.20	2.1	1.4	5.00	6.50
윤리교육	2.7	2.8	5.50	11.67	2.3	2.1	11.00	9.00	-	-	-	-
일반사회교육	2.5	2.1	7.75	14.67	2.4	2.1	9.25	6.00	2.5	1.7	7.50	7.25
지리교육	-	-	-	-	2.6	1.9	6.63	6.83	3.4	1.8	4.50	5.75
한문교육	3.8	3.3	4.50	8.33	-	-	-	-	3.3	2.1	5.50	3.50
가정교육	-	-	-	-	3.0	2.9	18.50	6.50	3.4	2.0	9.00	3.00
과학교육	2.3	2.6	7.60	8.58	2.4	1.5	4.27	8.83	2.5	1.6	5.66	4.77
수학교육	2.3	2.1	8.11	8.25	2.1	1.6	7.57	11.40	2.6	1.5	6.25	6.33
문화인류	-	-	-	-	3.4	2.3	5.60	6.16	3.4	2.4	6.50	6.50
부동산	-	-	-	-	3.6	2.1	5.43	9.50	3.3	2.3	5.71	6.00
사회	3.2	3.7	17.25	11.50	3.4	2.6	16.44	6.00	2.9	1.9	7.20	7.44
신문방송	3.2	3.4	16.80	26.00	3.0	1.8	6.60	21.50	2.5	2.0	7.20	5.88
정치외교	3.5	3.0	8.66	6.80	3.7	2.1	5.50	7.50	3.2	2.1	4.33	5.60
행정·심리	2.6	3.3	12.63	13.53	2.8	1.8	7.07	10.25	2.9	1.7	5.00	6.68
산림과학	3.9	3.4	8.33	10.17	3.7	2.2	5.96	4.46	3.5	2.4	8.18	2.96
산림응용공	4.3	4.4	9.00	6.00	4.7	2.8	5.41	3.33	4.8	2.8	6.85	2.00
생태조경디자인	4.5	3.9	11.00	11.33	4.0	2.7	6.56	5.00	4.3	2.8	12.50	3.14
수의예과	-	-	-	-	1.7	1.1	9.11	15.50	1.8	1.5	7.14	6.30
간호(인문)	-	-	-	-	2.5	1.4	8.33	26.00	2.3	1.9	9.20	10.12
간호(자연)	-	-	-	-	2.7	1.7	7.64	23.83	2.4	1.7	12.00	8.12
분자생명과학	4.0	3.5	8.50	8.25	3.8	2.7	7.89	3.83	4.2	2.6	4.11	2.27
생명건강공	3.7	-	9.33	-	4.1	2.4	5.73	3.00	4.5	2.9	5.11	3.00
생물의소재공	-	-	-	-	4.6	2.5	5.20	3.00	4.5	2.4	4.40	2.42
의생명융합	3.3	3.6	7.25	9.17	3.6	2.4	5.57	4.45	4.1	2.2	4.83	4.17
인문학부	3.4	3.7	11.13	11.91	3.5	2.2	6.96	7.06	3.4	2.2	7.00	6.49
물리	3.6	-	8.00	-	4.4	2.8	6.80	2.50	3.9	-	3.50	1.44
생명과학	3.3	3.4	8.28	11.86	3.3	2.2	6.00	7.00	2.9	2.3	4.71	5.10
생화학	3.8	4.3	6.00	5.80	4.4	-	6.18	3.00	3.5	2.1	4.20	2.87
수학	3.8	3.5	8.25	8.25	3.0	2.4	8.27	4.40	3.1	2.3	7.16	3.50
지질·지구물리	4.6	4.5	5.50	6.38	4.7	2.1	4.67	4.25	4.1	2.6	4.11	2.28
화학	3.3	3.6	12.00	11.00	3.0	2.1	9.80	7.40	2.8	1.9	6.16	7.77
전기전자공	4.0	4.2	4.73	6.73	3.7	2.3	6.75	8.91	3.5	2.3	5.60	5.11
전자공	4.1	4.0	4.75	5.67	3.8	2.1	5.86	6.66	3.7	2.2	4.00	5.00
컴퓨터	3.7	4.6	12.62	10.42	3.7	2.3	7.44	6.42	3.3	2.4	8.05	5.80

충북대

- 학생부종합 II 전형 신설(105명 모집)
- 지역인재 II 전형 폐지(175명 모집)
- 수능 최저학력기준 변경: 2개 등급 합 ➡ 3개 등급 합

구분	2018학년도				2017학년도			
모집인원	2,102명				1,980명			
전형별 인원	전형 구분	전형명	모집인원	최저학력 기준	전형명	모집인원	최저학력 기준	
	학생부 (종합)	학생부종합Ⅰ	428	X	우수인재양성	410	X	
		학생부종합Ⅱ	105	O	-	-	-	
		지역인재	160	X	지역인재Ⅰ	66	X	
	학생부 (교과)	학생부교과	1,120	O	일반	960	O	
폐지		-	-	지역인재Ⅱ	175	O		
전형 방법	학생부종합Ⅰ, 지역인재 1단계(3배수): 서류100 / 2단계: 1단계80+면접20				1단계(3배수): 서류71.4+학생부(교과)28.6 2단계: 1단계70+면접30			
	학생부종합Ⅱ 서류100				-			
	학생부교과 학생부(교과)100 * 사범 1단계(4배수): 학생부(교과)100 / 2단계: 1단계80+교직인성면접20				일반 1단계(4배수): 학생부(교과)100 / 2단계: 1단계80+면접20 지역인재Ⅱ 학생부(교과)100			
최저학력 기준	학생부종합Ⅱ, 학생부교과				일반		지역인재Ⅱ	
	수학·정보통계 수(가) 필수 응시 그 외 자연 수(나) 적용 시 기준 합 2등급 상향 사범대(인문) 국, 수(가/나), 영, 탐(2) 중 3개 합 9등급				좌동			
	경영대, 사회과학대, 농업경제학과 국, 수(가/나), 영, 탐(2) 중 3개 합 11등급				2개 합 6등급		-	
	인문대, 생활과학대(인문) 국, 수(가/나), 영, 탐(2) 중 3개 합 12등급				2개 합 7등급		경영대, 사회과학대 6등급	
	자율전공 국, 수(가), 영, 탐(2) 중 3개 합 12등급 (수(나) 11등급)				2개 합 8등급		농업경제 7등급	
	간호 국, 수(가), 영, 탐(2) 중 3개 합 10등급				2개 합 8등급		7등급	
	사범대(자연) 국, 수(가), 영, 과(2) 중 3개 합 9등급				2개 합 7등급		-	
	자연과학대(일부 제외), 공과대, 전자정보대, 생활과학대(자연) 국, 수(가/나), 영, 과(2) 중 3개 합 12등급				2개 합 6등급(수학 필수 반영)		-	
	수(나) 적용 시 기준 합 2등급 상향				자연과학대(일부 제외), 공과대, 전자정보대 2개 합 8등급(수학 필수 반영)		7등급 (수학 필수 반영)	
	농업생명환경대 국, 수(가), 영, 과(2) 중 3개 합 13등급				2개 합 8등급		7등급	
	의예 국, 수(가), 영, 과(2) 중 3개 합 4등급				2개 합 9등급		8등급 (수학 필수 반영)	
	수의예 국, 수(가), 영, 과(2) 중 3개 합 7등급				2개 합 3등급		-	
	수학교육 국, 수(가), 영, 과(2) 중 3개 합 9등급				2개 합 5등급		4등급	
	수학·정보통계 국, 수(가), 영, 과(2) 중 3개 합 12등급				2개 합 6등급(수학 필수 반영)		-	
					2개 합 8등급(수학 필수 반영)		7등급 (수학 필수 반영)	
	영어	최저학력기준 포함			-			
	한국사	필수 응시			좌동			
	학생부 반영방법	학생부교과				우수인재양성, 일반, 지역인재Ⅰ, 지역인재Ⅱ		
		학년별 반영비율 1학년(20)+2~3학년(80)						
		점수활용지표 석차등급						
		학생부교과 교과100				좌동		
[인문] 1학년: 국, 영, 수, 사, 과 2~3학년: 국, 영, 수, 사 [자연] 1학년: 국, 영, 수, 사, 과 2~3학년: 국, 영, 수, 과 [공통] 국, 영, 수, 사, 과								

2016~17학년도 수시모집 전형별 최종등록자 학생부 평균																	
모집단위	우수인재		지역인재Ⅰ		일반전형		지역인재Ⅱ		모집단위	우수인재		지역인재Ⅰ		일반전형		지역인재Ⅱ	
	2017	2016	2017	2016	2017	2016	2017	2016		2017	2016	2017	2016	2017	2016	2017	2016
국어국문	3.23	3.11	-	-	2.51	2.83	2.60	-	전기공	3.29	3.01	3.34	3.01	2.85	2.87	4.81	3.01
중어중문	2.91	3.09	-	-	2.68	2.85	2.55	3.36	전자공	3.46	3.33	3.23	3.28	2.98	2.88	2.98	3.28
영어영문	3.00	3.02	-	-	2.26	2.71	3.09	-	정보통신공	3.96	4.09	3.69	3.61	3.30	3.32	3.92	3.61
독일언어문화	3.55	3.36	-	-	3.16	3.13	2.50	-	컴퓨터공	2.84	3.34	3.34	3.57	2.99	3.02	3.42	3.57
프랑스언어문화	3.53	3.58	-	-	2.91	2.98	3.74	-	소프트웨어	3.81	3.87	-	-	3.14	3.34	4.19	-
러시아언어문화	3.65	4.19	-	-	3.18	3.40	3.31	-	신림	3.37	3.52	-	-	3.48	3.35	3.62	-
철학	3.56	3.67	-	-	3.07	3.01	3.27	-	지역간실공	5.01	5.09	-	-	4.06	3.86	-	3.98
사학	3.04	3.55	-	-	2.45	2.53	2.30	-	바이오시스템공	4.23	4.27	-	-	3.53	3.56	5.67	-
고고미술사학	3.50	3.76	-	-	3.02	3.12	3.98	3.69	목재·종이과학	4.77	4.31	-	-	4.08	3.99	4.18	-
사회	3.00	3.10	-	-	2.90	2.62	2.99	-	식물자원환경화학	3.69	3.98	3.62	3.38	3.38	3.40	5.12	3.38
심리	2.67	2.60	-	-	2.04	2.27	2.56	-	식품생명·축산과학	2.61	2.98	2.94	3.03	3.38	3.19	3.71	3.03
행정	2.15	2.64	-	-	2.02	1.94	1.85	2.69	응용생명공	4.07	4.31	3.92	4.22	3.41	3.64	4.42	4.22
정치외교	3.18	3.22	-	-	2.73	2.85	3.06	-	농업경제	3.34	3.31	3.54	2.66	3.12	2.80	3.10	2.66
경제	2.85	2.70	-	-	2.65	2.85	2.98	-	교육	2.49	2.60	-	-	2.71	1.63	-	-
물리	3.85	3.86	5.27	4.30	3.21	3.44	3.08	4.30	국어교육	1.60	1.84	-	-	1.69	1.61	-	-
지구환경과학	3.80	4.26	-	-	3.56	3.23	-	-	영어교육	2.23	2.19	-	-	1.68	1.61	-	-
화학	2.43	2.65	-	-	3.16	2.36	3.77	-	역사교육	1.77	2.31	-	-	1.81	1.51	-	-
천문우주	3.94	3.87	-	-	3.70	3.12	3.43	-	지리교육	2.79	2.52	-	-	2.03	2.02	-	-
생명과학	2.98	3.02	2.87	3.01	2.94	3.02	3.19	3.01	사회교육	2.33	2.22	-	-	1.79	1.80	-	-
수학·정보통계	3.30	-	3.10	-	3.01	-	3.31	-	윤리교육	2.32	2.21	-	-	1.92	1.90	-	-
정보통계	-	2.77	-	3.44	-	3.25	-	3.44	물리교육	3.31	2.89	-	-	-	2.08	-	-
수학	-	3.41	-	3.21	-	3.43	-	3.21	화학교육	2.31	2.08	-	-	1.77	2.26	-	-
경영	-	3.05	-	-	2.67	2.75	2.93	-	생물교육	2.29	2.08	-	-	-	1.78	-	-
국제경영	3.01	3.06	-	-	3.03	2.91	3.06	3.01	지구과학교육	2.41	2.05	-	-	-	3.11	-	-
경영정보	2.86	2.98	-	-	2.98	2.87	3.02	3.08	수학교육	2.01	2.03	-	-	1.63	1.63	-	-
토목공	4.20	4.02	-	-	3.96	4.07	4.22	4.47	식품영양	3.19	3.24	-	-	2.79	2.61	4.24	-
기계공	3.11	2.99	-	-	3.17	2.47	4.40	-	이동복지	3.07	2.81	-	-	2.47	2.62	3.15	3.34
화학공	2.46	2.34	-	-	2.21	2.77	1.83	-	패션디자인정보	3.92	3.67	-	-	3.59	3.67	-	3.93
신소재공	3.01	2.96	-	-	3.67	2.45	4.08	-	주거환경	3.46	3.90	-	-	3.13	3.04	4.79	3.59
건축공	4.01	4.21	-	-	3.74	3.59	-	-	소비자	3.70	4.00	-	-	3.69	2.55	-	3.28
안전공학	2.93	3.84	-	-	3.64	3.18	3.49	-	수의예	1.28	1.47	-	-	1.14	1.38	1.53	1.49
환경공	3.01	3.62	-	-	3.45	3.02	4.11	3.27	의예	-	-	1.20	1.29	1.02	1.02	-	-
공업화학	3.27	2.95	-	-	3.18	2.90	3.68	-	간호	2.35	2.99	2.57	3.00	2.21	2.13	-	-
도시공	4.15	3.26	-	-	4.08	3.55	4.07	4.36	자율전공	-	-	-	-	2.53	2.39	2.86	-
건축	3.32	3.10	-	-	3.39	3.16	3.79	-									

충남대

- PRISM인재 수능최저학력기준 적용 모집단위 축소
- 수능 최저학력기준 변경: 2개 등급 합 ➡ 2개 각 지정 등급 이내

구분	2018학년도				2017학년도		
모집인원	2,177명(정원 내)				2,177명(정원 내)		
전형별 인원	전형 구분	전형명	모집인원	최저학력 기준	모집인원	최저학력 기준	
	학생부 (종합)	PRISM인재	483	O(일부)	483	O	
		지역인재	179	X	179	X	
		학생부 (교과)	일반	1,364	O	1,364	O
전형 방법	PRISM인재 1단계(2~3배수): 서류100 / 2단계: 1단계60+면접40				좌동		
	지역인재 1단계(3배수): 서류100 / 2단계: 1단계60+면접40						
	일반 학생부(교과)90+학생부(비교과)10						
	* 사범 1단계(3배수): 학생부(교과)100 / 2단계: 학생부(교과)80+학생부(비교과)10+면접10						
최저학력 기준	일반		PRISM인재		일반	PRISM인재	
	인문(일부 제외) 국 4등급, 영 3등급		-		국,영 2개 합 7등급	10등급	
	사범대(인문) 국 2등급, 영 2등급		국 4등급, 영 3등급		국,영 2개 합 4등급	7등급	
	자연(일부 제외) 수(가) 4등급(수나) 2등급), 영 4등급		사범(일부 제외),간호 수(가) 5등급, (수나) 3등급) 영 6등급		수(가),영 2개 합 8등급 (수나) 반영 시, 6등급)	11등급 (9등급)	
	수학과 수(가) 4등급, 영 4등급		-		수(가),영 2개 합 8등급	11등급	
	수학교육 수(가) 3등급, 영 3등급		수(가) 4등급, 영 4등급		수(가),영 2개 합 6등급	8등급	
	수의과대 수(가),영,과(2) 3개 합 6등급		좌동		좌동	9등급	
	의과대 국,수(가)(필수),영,과(2) 중 2개 합 4등급		5등급		좌동		
	영어	최저학력기준 포함				-	
	한국사	필수 응시				좌동	
	학생부 반영방법	일반				일반	
학년별 반영비율 1학년(30)+2~3학년(70)				좌동			
점수활용지표 석차등급							
일반 교과90+비교과10 [전모집단위] 국(한문),영,수,사(역사,도덕),과,기·가,제2외 [비교과] 출결,봉사활동							

2015~17학년도 일반 전형 최종등록자 입시 결과											
모집단위	학생부 환산점수			총원합격자 최종순위		모집단위	학생부 환산점수			총원합격자 최종순위	
	2017	2016	2015	2017	2016		2017	2016	2015	2017	2016
국어국문	342.86	340.48	343.43	17	16	건축공	335.32	335.20	334.80	9	12
영어영문	337.07	343.16	343.34	47	30	토목공	328.38	328.89	326.99	15	20
독어독문	340.01	332.09	337.38	6	15	환경공	338.46	339.02	333.78	15	16
불어불문	338.33	337.50	338.83	20	10	기계공	345.26	343.53	343.97	51	34
중어중문	340.60	334.92	344.22	16	12	메카트로닉스공	342.41	341.41	341.50	12	8
일어일문	343.61	340.90	338.79	5	9	선박해양공	326.74	329.91	330.47	-	13
한문	329.10	335.86	334.08	8	7	항공우주공	341.69	337.36	334.52	19	17
언어	336.41	335.53	337.60	9	8	전기공	341.74	340.46	340.45	29	17
국사학	342.02	337.58	335.12	1	6	전자공	345.18	344.55	344.05	26	17
사학	345.09	338.98	343.93	11	13	전파정보통신공	336.16	335.17	335.99	11	23
고고학	337.27	336.45	332.29	-	6	컴퓨터공	340.97	338.88	335.45	38	46
철학	336.85	334.22	336.68	9	13	신소재공	342.03	342.70	342.90	36	33
사회	342.89	344.19	337.90	10	15	응용화학공	350.03	346.26	349.40	46	28
문화정보	343.99	346.32	344.08	16	10	유기재료공	338.73	336.48	-	21	30
심리	347.72	349.32	348.10	25	9	식물자원	329.76	332.15	334.09	13	4
언론정보	346.05	346.32	343.50	13	12	원예	331.19	337.01	335.11	-	6
사회복지	343.11	343.26	337.90	10	8	신림환경자원	329.78	334.32	330.89	6	4
행정	347.34	341.82	349.26	43	40	환경소재공	328.94	-	328.47	5	-
정치외교	342.80	344.45	341.05	5	13	동물자원과학	328.50	331.57	328.74	9	10
경제	339.88	344.50	341.76	34	21	응용생물	334.19	332.71	338.28	12	5
경영	340.20	345.70	346.15	82	85	생물환경화학	332.88	324.76	333.84	5	4
무역	343.11	342.03	345.37	14	17	식품공	340.24	339.76	335.66	13	10
농업경제	336.09	339.85	333.29	16	13	지역환경토목	320.21	323.98	322.53	-	2
국어교육	-	350.67	351.57	-	4	바이오시스템기계공	327.94	320.78	329.04	11	5
영어교육	-	350.35	347.70	-	2	의예	359.17	358.71	358.68	29	22
교육	-	344.05	343.94	-	4	의류	328.11	334.16	335.32	4	3
인문·사회과학전공	342.24	337.62	343.57	6	4	식품영양	332.58	338.87	331.87	12	16
리더십과조직과학	333.42	338.48	339.68	2	6	소비자생활정보	328.28	327.80	329.87	2	8
공공안전학	339.55	338.53	336.20	13	7	수의예	350.04	351.68	345.56	17	25
수학	335.49	329.44	334.27	38	26	수학교육	353.77	349.68	349.18	1	5
정보통계	343.33	344.74	343.37	13	14	건설공학교육	331.38	324.49	323.92	-	4
물리	331.68	329.21	326.28	16	14	기계·금속공학교육	345.09	340.84	328.41	4	12
천문우주과학	334.52	336.66	339.18	10	5	전기·전자·통신공학교육	340.33	333.13	326.70	4	11
화학	345.01	342.66	346.72	25	27	화학공학교육	338.80	332.83	332.12	-	5

전북대

- 학생부종합전형 변경: 학교장추천 ➡ 글로벌인재, 창의인재 ➡ 모험·창의인재
- 큰사람 전형 수능 최저학력기준 완화(일부만 적용)

구분	2018학년도				2017학년도				
모집인원	2,604명				2,115명				
전형별 인원	전형 구분	전형명	모집인원	최저학력 기준	전형명	모집인원	최저학력 기준		
	학생부(종합)	큰사람	308	O	큰사람	303	O		
		글로벌인재	27	X	학교장추천	22	X		
		모험·창의인재	81	X	창의인재	39	X		
	학생부(교과)	일반학생	1,710	O	일반학생	1,319	O		
지역인재		66	O	지역인재	49	O			
전형 방법	큰사람, 글로벌인재, 모험·창의인재 1단계(4배수): 서류100 2단계: 1단계70+면접30				작동				
	일반학생, 지역인재 학생부100								
최저학력 기준	단과대/모집단위		일반학생	지역인재	큰사람	일반학생	지역인재	큰사람	
	의예, 치의예, 수의예, 수학교육, 과학교육, 식품영양, 생명공학, 공과대(일부제외), 농생물학, 생물산업기계공학, 식품공학, 자연과학대(일부제외) 수(가) 필수 응시				작동				
	자연(일부 제외) 국, 수, 영, 탐(2) 중 수학 포함 3개 합								
	수의예과		7	7	8	7	-	-	
	의예과		4	5	6	5	5		
	치의예과		4	5	7	5	6		
	공과대		11(9)~13	-	-	11(9)~13	-	11(10)~14	
	농업생명과학대		12~13			12~13		12~16	
	사범대		7~12			7~12		7~13	
	생활과학대		12~13			12~13		12	
	자연과학대		12~14			12~14		13~14	
	환경생명자원대		14~15			14~16		14~15	
	인문, 자연 일부 국, 수, 영, 탐(2) 중 3개 합					인문, 자연 일부 국, 수, 영, 탐(2) 중 3개 합			
	간호학과		9	9	10	9	-	-	
	고분자·나노공학전공		12(11)	-	-	12(11)		12	
	농업생명과학대		10			10~14		11~14	
	공공인재학부		6			8		8	
	글로벌프런티어칼리지		9			9		9	
	사범대		7~10			7~11		7~13	
	사회과학대		8~10			8~10		10~11	
	상과대		9~10			10		10~11	
	생활과학대		11~12			12		12~13	
	인문대		10~11			10~12		10~13	
	과학학과		12			12		13	
	생태조경디자인학과		14			15		15	
	영어	최저학력기준 포함			-				
	한국사	필수 응시			작동				
학생부 반영방법	일반학생, 지역인재				일반학생, 지역인재				
	학년별 반영비율 없음 / 3학년 1학기까지				작동				
	점수활용지표 석차등급								
	일반학생, 지역인재 교과90+비교과(출결)10 [인문] 국, 수, 영, 사(역사/도덕 포함) [자연] 국, 수, 영, 과, 한국사								

2017학년도 일반전형 / 지역인재전형 입시 결과													
모집단위	입학자 학생부 평균등급			경쟁률			모집단위	입학자 학생부 평균등급			경쟁률		
	2017	2016	2015	2017	2016	2015		2017	2016	2015	2017	2016	2015
공공인재	1.68	2.18	2.55	5.80	14.00	6.83	일반사회교육	2.20	2.15	2.18	8.50	10.25	14.50
지마카터국제	-	2.88	2.81	8.00	4.47	7.85	지리교육	-	-	1.02	7.50	8.00	11.00
간호	2.38	1.99	2.17	8.40	10.76	8.60	물리교육	2.36	3.09	3.37	8.50	6.25	6.25
건축공	4.07	3.63	3.52	7.28	4.76	6.79	생물교육	2.78	2.13	2.01	6.40	5.33	6.33
고분자·나노공	3.26	3.22	3.05	5.56	4.78	5.00	지구과학교육	2.37	2.16	2.31	11.00	6.25	7.20
기계공	3.30	2.82	2.87	4.83	5.47	6.71	화학교육	3.18	2.00	2.33	6.50	8.00	5.40
기계설계공	4.00	3.60	3.71	4.83	5.84	6.53	수학교육	2.22	-	1.83	6.43	7.43	8.86
나노바이오 기계시스템공	4.05	4.16	4.46	6.67	22.17	4.83	사회복지	2.94	3.26	2.32	19.25	7.50	15.60
기계시스템공	4.01	3.72	3.74	4.48	6.24	7.21	사회	3.49	2.98	3.17	5.20	8.40	5.75
도시공	4.11	3.85	3.80	8.00	6.25	7.45	신문방송	2.91	2.55	2.76	9.40	7.83	6.75
바이오메디컬공	4.03	4.06	4.11	5.89	7.79	11.30	심리	2.48	2.69	2.55	8.63	9.00	6.00
산업정보시스템공	4.49	4.05	3.93	5.07	5.33	4.94	정치외교	3.41	3.16	2.92	6.33	5.91	5.93
소프트웨어공	3.91	2.96	2.99	7.44	5.38	8.71	행정	2.52	2.11	2.25	6.20	6.93	7.59
금속시스템공	3.41	3.70	3.35	8.00	5.18	7.08	경영	3.07	2.70	2.76	4.16	5.55	5.73
전자재료공	3.30	3.22	3.05	8.00	4.85	6.93	경제	3.45	3.12	3.02	4.60	5.55	5.46
정보소재공	4.17	4.03	3.29	8.79	4.67	5.94	무역	3.59	3.06	3.20	4.09	8.17	5.60
유기소재파이버공	4.54	4.10	4.10	5.11	5.21	5.75	아동	2.91	3.18	2.65	8.57	6.86	9.13
융합기술공	4.50	4.16	4.33	6.45	8.08	5.50	식품영양	3.47	3.47	3.41	6.70	4.82	6.83
자원에너지공	4.23	3.48	3.69	4.71	6.69	5.00	의류	3.57	3.65	3.53	6.44	6.63	6.80
전기공	2.72	2.89	3.19	7.55	8.65	5.43	주거환경	3.76	3.62	3.61	6.00	8.00	8.33
전자공	3.30	3.29	3.46	5.05	6.00	5.76	수의예	1.56	1.59	1.71	14.60	12.65	9.10
컴퓨터공	3.35	3.56	3.63	10.79	7.14	6.10	고고문화인류	3.43	3.11	3.40	4.36	7.08	5.54
토목공	4.58	4.41	3.94	9.24	5.00	7.38	국어국문	3.53	2.89	2.86	4.47	6.41	6.77
항공우주공	4.15	3.56	3.17	8.50	5.14	4.71	독일	3.22	3.58	3.51	5.90	8.71	10.45
화학공	2.40	2.23	2.38	4.46	5.22	5.74	문화정보	3.30	3.10	3.01	7.93	5.29	7.50
환경공	3.80	3.53	3.48	5.91	4.80	6.73	사학	3.10	2.99	2.78	5.68	5.32	7.13
IT응용시스템공	3.85	3.91	4.05	7.83	8.92	7.88	스페인·중남미	3.88	3.44	3.08	5.18	5.71	5.63
IT정보공	3.65	3.84	3.61	10.83	6.06	7.38	영어영문	3.14	3.53	2.77	11.67	5.14	5.85
농업경제	2.92	3.12	3.26	8.33	7.40	5.83	일본	3.90	3.40	3.44	6.17	7.40	6.82
식품유통	4.15	3.12	3.26	5.33	7.40	5.83	중어중문	3.83	2.94	3.03	4.56	6.21	8.40
농생물	3.54	4.15	4.09	14.50	6.36	7.75	철학	3.80	3.61	3.54	5.44	5.59	7.50
동물생명공	2.19	2.78	3.36	8.40	8.17	4.43	프랑스·아프리카	4.22	3.51	3.76	4.95	8.35	6.33
동물자원과학	3.64	3.83	4.19	8.00	11.33	8.38	과학	4.23	4.31	4.38	10.50	8.33	5.10
목재응용과학	3.93	4.17	4.22	11.78	9.67	6.82	물리	4.21	4.37	4.74	7.67	8.20	3.76
산림환경과학	3.17	3.41	3.56	8.18	8.10	6.73	반도체과학기술	4.06	4.24	4.46	15.92	12.69	5.38
생물산업기계공	4.00	4.70	-	18.70	6.89	7.30	분자생물	3.86	3.62	3.51	5.35	4.47	4.44
생물환경화학	3.68	3.54	3.45	7.30	6.27	6.08	생명과학	2.96	2.77	2.92	4.80	7.00	6.70
식품공	3.56	3.81	3.72	8.17	5.11	4.67	수학	3.82	3.42	3.08	6.83	4.79	4.65
원예	3.78	3.54	3.64	8.00	6.83	7.07	지구환경과학	4.35	4.02	4.26	6.07	8.00	3.82
작물생명과학	3.47	3.02	3.14	7.70	5.90	6.82	통계	3.72	3.21	3.15	7.80	5.33	5.00
조경	3.78	3.94	3.36	16.40	7.67	8.71	화학	2.71	2.83	2.70	5.00	4.67	6.20
지역건설공	3.97	3.81	3.58	8.20	6.60	9.90	생명공	4.44	4.37	4.29	3.91	4.43	2.97
교육	2.87	-	2.08	6.50	9.00	12.50	한약지원	4.98	5.09	5.80	7.29	9.00	2.50
국어교육	-	1.68	1.52	-	9.50	12.33	생태조경디자인	4.31	4.56	4.37	10.92	7.00	10.47
독어교육	-	-	-	6.00	7.00	9.00	의예(일반)	1.02	1.32	-	36.80	10.90	6.75
역사교육	-	-	2.01	13.00	10.00	10.25	치의예(일반)	3.39	-	-	18.50	8.00	6.25
영어교육	2.20	1.76	2.07	7.40	14.20	6.60	의예(지역인재)	1.16	1.24	1.30	10.33	6.67	6.69
윤리교육	2.84	-	2.04	6.00	8.00	12.33	치의예(지역인재)	2.48	1.68	1.57	10.60	7.00	6.00

전남대

- 학생부 교과 일반전형 단계별에서 일괄합산으로 전형방법 변경
- 지역인재 전형(620명 모집) 폐지
- 창의인재 종합전형(476명 모집) 신설

구분	2018학년도				2017학년도		
모집인원	3,150명				2,734명		
전형별 인원	전형 구분	전형명	모집인원	최저학력 기준	전형명	모집인원	최저학력 기준
	학생부(종합)	학생부종합	356	X	학생부종합	278	X
		창의인재종합	602	O	-		
	학생부(교과)	학생부교과	1,895	O	학생부교과	1,563	O
	폐지				지역인재	620	O
전형 방법	학생부종합, 창의인재종합 1단계(4배수): 서류60+학생부40 2단계: 1단계80+면접20				학생부종합 1단계(4배수): 학생부100 2단계: 종합평가100		
					학생부교과 1단계(4배수): 학생부100 *의예 5배수 2단계: 학생부80+면접20		
	학생부교과 학생부80+서류20				지역인재 1단계(4배수): 학생부100 *의예 5배수 2단계: 학생부70+면접30		
최저학력 기준	단과대/모집단위		창의인재종합	학생부교과	단과대 /모집단위		학생부교과 /지역인재
	<u>의예, 치전원, 수의예, 공과대, 수학교육, 물리교육, 화학교육, 생물교육, 지구과학교육, 수학, 통계, 물리</u> 수학(가), 과탐(2) 필수 응시				<u>의예, 치전원, 수의예, 공과대, 수학교육, 물리교육, 화학교육, 생물교육, 지구과학교육, 수학, 통계, 물리</u> 수학(가) 필수 응시		
	의예, 치전원 국, 수, 영, 탐(1) 4개 합				의예, 치전원 국, 수, 영, 탐(1) 4개 합		
	의예		6	5	의예		5
	치전원		7	6	치전원		6
	인문, 자연 국, 수, 영, 탐(1) 중 3개 합				수의예 국, 수, 영, 탐(1) 중 3개 합		
	수의예				수의예		7
	국어교육, 영어교육, 수학교육		7	6	인문, 자연 국, 수, 영, 탐(1) 중 2개 합		
	경영대, 지리교육, 역사교육, 화학교육, 생물교육		9	8	간호대, 국어교육, 영어교육, 역사교육, 수학교육, 물리교육, 화학교육, 생물교육, 정치외교, 행정		5
	자율전공, 간호대, 기계공학, 전기공학, 사회과학대, 인문대, 사범대(일부 제외), 생명과학기술학부		10	9	자율전공(4년), 경영대, 기계공학, 전기공학, 인문대, 사범대(일부 제외), 사회과학대(일부 제외), 생명과학기술학부		6
	특수교육학부, 공과대(일부 제외), 자연과학대(일부 제외),		11	10	공과대(일부 제외), 농업생명과학대, 특수교육학부, 자연과학대(일부 제외)		7
	농업생명과학대, 생활과학대		12	11	생활과학대		8
	공학대, 수산해양대, 문화사회과학대		16	15	공학대, 수산해양대, 문화사회과학대		10
	영어	최저학력기준 포함			-		
	한국사	필수 응시			좌동		
학생부 반영방법	학생부종합, 창의인재종합, 학생부교과				학생부종합, 학생부교과, 지역인재		
	학년별 반영비율 없음 / 3학년 1학기까지				좌동		
	접수활용지표 석차등급 산출						
	학생부종합, 창의인재종합, 학생부교과 교과90+비교과10						
	[인문] 국, 수, 영, 사(도덕 포함), 제2외국어/한문 [자연] 국, 수, 영, 과 [자율전공] 국, 수, 영						

2016~17학년도 수시모집 전형별 합격자 학생부 평균

모집단위	학생부종합(일반)		학생부교과(일반)		지역인재		모집단위	학생부종합(일반)		학생부교과(일반)		지역인재	
	2017	2016	2017	2016	2017	2016		2017	2016	2017	2016	2017	2016
자율전공	3.00	2.83	2.80	2.67	3.09	-	전자상거래	-	-	5.60	5.10	-	-
간호	1.58	1.77	2.24	2.01	2.40	-	국어교육	1.71	1.67	2.00	1.41	2.02	-
경영	2.45	2.10	2.52	2.41	2.75	-	영어교육	-	1.59	1.86	1.41	1.83	-
경제	3.22	1.96	2.69	2.72	2.69	-	교육	1.97	1.77	1.85	1.80	1.81	-
지역개발학	3.36	3.03	3.02	3.24	-	-	유아교육	2.08	2.09	1.80	2.02	2.37	-
건축	3.19	2.65	-	-	3.06	-	지리교육	2.63	2.15	1.88	2.05	-	-
건축·도시설계	-	-	3.09	2.50	-	-	역사교육	-	-	1.97	1.70	2.18	-
건축공	-	-	3.27	3.46	-	-	윤리교육	2.06	2.02	2.12	2.08	2.34	-
토목공	3.85	2.90	3.66	3.86	3.48	-	특수교육	2.93	2.63	2.93	3.23	2.94	-
환경에너지공	3.04	3.11	3.14	3.15	3.29	-	수학교육	1.89	1.68	1.53	1.59	1.90	-
에너지자원공	-	-	3.34	3.37	3.06	-	물리교육	2.88	2.19	2.50	2.66	3.09	-
기계공	2.21	2.28	2.45	2.53	2.61	-	화학교육	2.29	1.81	3.40	2.06	2.05	-
신소재공	3.24	2.30	2.73	2.89	2.70	-	생물교육	-	1.91	2.12	2.12	2.96	-
전자컴퓨터공	2.71	2.50	-	-	2.84	-	지구과학교육	1.88	1.97	2.13	2.26	2.17	-
전자정보통신공	-	-	2.75	2.91	-	-	가정교육	3.18	3.05	2.97	2.47	3.79	-
컴퓨터정보통신공	-	-	3.02	3.38	-	-	정치외교	2.65	2.81	2.61	2.93	3.53	-
소프트웨어공	-	-	3.03	3.27	-	-	사회	2.79	2.75	2.55	2.80	2.72	-
화학공	2.14	2.12	1.94	2.10	2.25	-	심리	2.82	2.25	2.33	2.09	2.53	-
화공안전	-	-	3.88	-	-	-	문헌정보	2.72	2.83	2.67	2.64	3.09	-
고분자융합소재공	3.14	2.78	3.06	3.25	3.19	-	신문방송	2.06	2.01	2.32	2.13	2.53	-
산업공	2.80	3.10	3.23	3.41	3.30	-	지리	2.99	2.94	2.93	3.06	3.45	-
전기공	2.52	1.85	1.92	2.46	2.31	-	문화인류고고학	3.19	3.36	3.00	3.33	3.50	-
생물공	2.40	2.66	2.53	2.54	2.65	-	행정	2.11	1.82	2.16	1.83	2.01	-
전기·전자통신·컴퓨터공	4.77	4.12	-	-	4.67	-	생활복지	2.58	2.88	3.02	3.07	2.75	-
전자통신공	-	-	4.60	4.46	-	-	식품영양과학	2.31	2.82	2.64	2.75	3.13	-
컴퓨터공	-	-	4.52	4.35	-	-	의류	2.52	3.23	3.42	3.37	3.06	-
전기및반도체공	-	-	4.68	3.94	-	-	해양기술	4.97	4.83	5.52	4.47	5.87	-
기계설계공	4.53	3.97	5.28	4.07	5.05	5.38	양식생물학	-	-	5.31	5.00	-	-
냉동공조공	-	-	3.77	3.86	5.18	4.97	환경해양학	-	-	5.09	5.12	-	-
해양토목공	6.10	4.89	5.17	4.91	5.46	6.14	해양생산관리학	-	-	5.23	4.90	-	-
환경시스템공	5.36	4.84	5.32	4.83	5.24	5.24	기관시스템공	-	-	4.56	4.66	-	-
생명산업공	6.05	4.62	5.04	4.50	5.60	6.75	조선해양공	-	-	5.53	4.65	-	-
화공생명공	4.53	4.21	4.58	3.88	4.11	4.44	해양바이오식품	5.34	-	5.33	4.92	5.45	-
건축디자인	5.43	3.96	4.18	4.14	5.20	5.80	수산생명의학	4.65	4.82	4.53	4.54	4.87	-
의공학	-	-	5.18	4.13	5.09	6.08	해양경찰	3.67	3.30	3.29	3.20	3.67	-
식품생명공	3.67	3.32	3.70	3.13	3.65	-	수의예	1.55	1.18	1.39	1.60	1.47	-
응용식물학	-	-	3.52	3.38	-	-	의예	-	-	1.24	1.05	1.14	-
신림자원	2.65	2.58	3.37	3.01	3.36	-	국어국문	2.89	2.67	2.72	2.64	2.83	-
조경	3.87	-	3.78	3.32	3.22	-	영어영문	2.65	2.33	2.34	2.43	2.55	-
농식품생명화학	3.40	3.23	-	-	3.06	-	독일언어문	3.36	3.49	3.36	3.37	3.34	-
식품공	-	-	3.33	2.94	-	-	불어불문	3.82	3.34	3.39	3.27	3.19	-
생명화학	-	-	3.30	3.23	-	-	중어중문	2.76	2.50	2.75	2.72	3.28	-
분자생명공	-	-	3.20	3.38	-	-	일어일문	2.54	2.58	3.24	3.18	3.48	-
동물자원	3.07	3.21	3.59	3.55	3.53	-	사학	2.98	2.63	2.59	3.06	3.07	-
바이오에너지공	3.60	3.13	3.89	3.09	3.50	-	철학	3.21	3.10	3.21	3.22	3.38	-
지역 바이오시스템공	3.29	3.61	-	-	3.53	-	수학	3.43	-	2.89	3.14	3.04	-
지역시스템공	-	-	3.63	3.49	-	-	통계	2.83	2.64	3.00	2.24	2.66	-
생물산업기계공	-	-	3.44	3.60	-	-	물리	-	-	3.50	3.76	3.83	-
농업경제	2.98	2.61	2.85	2.69	-	-	지구환경과학	3.47	3.41	-	-	3.73	-
영어학	5.06	4.22	4.18	4.23	4.50	5.04	지질환경	-	-	3.64	3.55	-	-
일본학	5.42	5.33	4.94	4.61	5.38	4.74	해양환경	-	-	3.75	3.48	-	-
중국학	4.83	4.40	4.67	4.39	4.79	5.56	생물	2.86	2.64	2.57	2.52	2.77	-
물류통상	5.96	4.14	5.00	4.15	5.80	4.75	화학	2.52	2.09	2.47	2.14	2.69	-
문화콘텐츠	4.27	4.95	-	-	5.53	-	생명과학기술	2.90	2.45	2.77	2.63	2.83	-
멀티미디어	-	-	5.05	4.50	-	-	치의학	-	-	1.33	1.27	1.44	-

경북대

- 수시 최저학력기준 일부 변경
- SW특별전형 신설(6명 모집)

구분	2018학년도				2017학년도		
모집인원	3,217명				3,267명		
전형별 인원	전형 구분	전형명	모집인원	최저학력 기준	전형명	모집인원	최저학력 기준
	학생부(종합)	일반학생	730	의치예	일반학생	568	의치예
		지역인재	17	0	지역인재	17	0
	학생부(교과)	일반학생	1,089	0	일반학생	1,260	0
		지역인재	22	0	지역인재	22	0
	논술	논술전형(AAT)	856	0	논술전형(AAT)	914	0
특기	SW특별전형	6	0	-			
전형 방법	학생부종합 1단계(3배수): 서류100 *의예 5배수 2단계: 서류70+면접30				좌동		
	학생부교과 학생부(교과)90+학생부(비교과)10						
	논술 논술80+학생부20(교과10+비교과10)						
	특기 1단계(5배수): 서류100 2단계: 1단계40+실기60						
최저학력 기준	단과대/모집단위		수시 전형		수시 전형		
	의예,치의예		국,수(가),영,과(1) 4개 합		좌동		
	의예,치의예		5		5		
	인문,자연		국,수,영,탐(1) 중 3개 합		좌동		
	인문,자연 일부Ⅱ		국,수(가/나),영,탐(1)				
	자연 일부Ⅰ		국,수(가/나),영,과(1) 중 3개 합				
	자연(일부제외)		국,수(가),영,과(1)				
	경상대,수의대, 사범대,행정학부		6		7		
	그 외 모집단위		8		9		
	모바일공학		수(가), 과(1) 2개 합 3등급		좌동		
	상주캠퍼스		국,수,영,탐(1) 중 2개 합		좌동		
	전 모집단위		9		9		
영어	최저학력기준 포함				-		
한국사	대구캠퍼스 한국사 4등급 상주캠퍼스 한국사 필수 응시				대구캠퍼스 한국사 3등급 상주캠퍼스 한국사 6등급		
학생부 반영방법	학생부교과,논술				학생부교과,논술		
	학년별 반영비율 1학년(20)+2학년(40)+3학년(40)				좌동		
	점수활용지표 석차등급						
	학생부교과 교과90+비교과10 논술 교과50+비교과50 [인문] 국,수,영,사(도덕) [자연] 국,수,영,과						

2016~17학년도 수시모집 전형별 합격자 학생부 평균											
모집단위	학생부종합	학생부교과		논술(AAT)		모집단위	학생부종합 (과학인재)	학생부교과		논술(AAT)	
	2017	2017	2016	2017	2016		2017	2017	2016	2017	2016
국어국문	3.35	1.88	2.05	4.14	4.22	영어교육	2.02	1.70	1.17	2.75	4.02
영어영문	2.78	2.00	1.60	3.44	3.92	독어교육	3.58	-	-	3.80	5.70
사학	2.82	2.27	1.93	3.98	4.33	불어교육	4.77	-	-	3.03	4.93
철학	4.12	2.22	2.51	3.97	3.84	역사교육	2.29	1.63	1.05	4.60	3.74
불어불문	4.49	2.38	2.87	3.91	4.41	지리교육	2.90	3.36	1.58	3.40	5.02
독어독문	3.78	2.37	2.53	5.08	4.10	일반사회교육	2.35	1.78	1.56	3.31	3.59
중어중문	-	2.07	3.21	4.26	4.29	윤리교육	2.57	2.27	1.40	2.76	5.65
고고인류	4.08	3.11	2.00	4.32	4.52	수학교육	2.37	1.35	1.43	2.92	5.22
일어일문	3.60	2.03	3.24	4.11	4.98	물리교육	2.87	2.29	1.85	1.96	4.23
한문	3.09	2.31	3.07	4.24	3.34	화학교육	3.75	3.40	1.95	3.80	4.35
노어노문	4.51	2.46	2.04	4.54	3.94	생물교육	3.71	3.32	1.54	4.02	3.27
정치외교	2.51	1.80	1.93	3.27	4.02	지구과학교육	2.66	2.04	1.88	3.97	5.86
사회	-	1.93	2.02	4.23	4.29	가정교육	3.22	-	2.49	-	5.83
지리	3.26	2.25	3.57	5.83	4.12	의예	1.87	-	-	3.14	2.95
문화정보	3.39	2.01	2.15	4.08	4.50	치의예	-	2.26	-	3.06	4.06
심리	3.29	1.74	1.46	3.77	3.14	의예(지역인재)	1.36	1.08	1.05	-	-
사회복지	2.68	1.71	1.98	4.06	4.24	치의예(지역인재)	-	2.12	1.69	-	-
신문방송	3.04	1.61	2.01	4.07	4.11	수의학	2.03	1.19	1.14	3.36	4.17
수학	2.81	2.28	1.73	4.39	4.07	아동	2.89	2.71	2.22	4.80	5.16
물리	3.33	2.32	3.26	3.80	5.34	의류	3.39	3.64	2.19	3.99	5.03
화학	2.62	1.97	1.53	4.39	3.71	식품영양	3.45	2.96	2.07	3.90	4.59
생명공학	3.19	1.96	1.82	3.56	3.52	간호	2.41	1.55	1.62	3.92	3.69
생물학	2.73	2.57	1.75	3.96	4.00	전자공	2.66	1.95	1.66	3.68	3.81
통계	2.74	1.95	2.04	4.00	3.76	모바일공학	(1.65)	-	-	3.55	4.53
지구시스템과학	3.22	2.76	3.11	4.29	4.65	컴퓨터	2.99	2.11	2.06	3.93	4.30
경제통상	3.10	2.08	1.78	3.77	4.17	글로벌소프트웨어융합	2.96	2.37	-	3.59	-
경영	3.18	1.97	2.22	3.58	3.87	전기공	3.13	2.03	2.13	3.78	4.18
신소재공	2.57	2.05	2.90	3.79	3.90	행정	3.00	1.74	1.77	4.37	2.93
기계공	2.42	1.79	1.82	3.93	3.83	인문사회자율	3.70	1.87	1.85	3.85	3.96
건축학	3.39	2.70	2.26	4.39	4.03	자연과학자율	2.96	1.93	1.93	3.72	4.45
건축공학	2.93	2.94	2.66	4.32	5.40	생태환경시스템	-	5.30	4.91	-	-
토목공	3.26	2.79	2.86	4.48	4.86	생물응용	-	5.25	4.78	-	-
응용화학공	2.65	1.48	1.89	3.33	3.28	축산	-	5.06	4.66	-	-
고분자공	3.35	2.48	3.32	4.11	4.77	축산생명공	-	5.58	5.64	-	-
섬유시스템공	3.13	2.83	2.51	4.38	4.45	말/특수동물	-	4.01	3.71	-	-
환경공	2.60	2.37	2.23	3.80	4.32	생태관광	-	4.35	4.30	-	-
에너지공	3.26	2.36	1.75	4.07	5.52	건설방재공	-	5.59	5.37	-	-
응용생명과학	2.73	1.79	2.33	4.39	4.89	정밀기계공	-	4.51	4.52	-	-
식품공	3.29	2.37	2.42	4.30	4.86	자동차공	-	4.96	4.69	-	-
신림과학 조정	3.32	2.73	2.51	4.48	4.77	소프트웨어	-	4.74	4.28	-	-
원예과학	-	2.62	2.09	-	-	나노소재공	-	4.74	5.11	-	-
바이오섬유소재	3.70	3.06	2.26	3.10	5.87	식품위식산업	-	5.15	4.94	-	-
농업토목 생물산업공	-	3.42	2.51	4.01	4.79	섬유공학	-	5.04	5.72	-	-
농업경제	3.35	2.08	-	4.49	-	융복합시스템공	-	5.72	4.83	-	-
교육	2.24	2.24	1.59	4.89	4.40	치위생	-	3.03	2.96	-	-
국어교육	2.54	1.38	1.27	4.40	4.47	패션디자인	-	4.83	5.05	-	-

부산대

- 학생부종합전형 변경: 학생부종합/지역인재 ➡ 학생부종합 I / 학생부종합 II
- 수시 수능최저학력기준 변경

구분	2018학년도				2017학년도			
모집인원	3,079명				3,078명			
전형별 인원	전형 구분	전형명	모집인원	최저학력 기준	전형명	모집인원	최저학력 기준	
	학생부(종합)	학생부종합Ⅰ	583	0	학생부종합	570	0	
		학생부종합Ⅱ (일반학생)	113	의학계열	-			
		학생부종합Ⅱ (지역학생)	80	의학계열	지역인재	63	0	
	학생부(교과)	학생부교과	1,085	0	학생부교과	1,124	0	
논술	논술전형	744	0	논술전형	798	0		
전형 방법	학생부종합Ⅰ 서류100				학생부종합 서류100			
	학생부종합Ⅱ 1단계(2~3배수):서류100 2단계:1단계80+면접20				지역인재 1단계(2배수):서류100 2단계:1단계80+면접20			
	학생부교과 학생부(교과)100 논술 논술70+학생부(교과)20+학생부(비교과)10				작동			
최저학력 기준	단과대 /모집단위	학생부 종합Ⅰ	학생부 종합Ⅱ	학생부교과 / 논술	학생부종합	지역인재	학생부교과 / 논술	
	인문사회계 국,수(가/나),영,사(2) 또는 국,수(가/나),영,과(1) 한의학전문대학원(인문사회계) 국,수(나),영,사(2) 자연계(일부제외) 국,수(가),영,과(1) 생활환경대,생명자원과학대 국,수(가/나),영,과(1) 의예,치의학전문대학원,한의학전문대학원(자연계) 국,수(가),영,과(2)				인문사회계 국,수(가/나),영,사(2) 자연계 국,수(가),영,과(2)			
	인문사회계 (일부제외)	2개 합 5등급	-	3개 합7등급	영어 포함 2개 합 5등급	-	영어 포함 2개 합 5등급	
	사회대			3개 합6등급			영어 포함 2개 합 6등급	
	경영대, 경제통상대			수학 포함 3개 합 7등급			영어 포함 2개 합4등급	
	자연계 (일부제외)	2개 합6등급		2개 합 6등급	2개 합 6등급			
	생활환경대			2개 합 6등급				
	생명자원과학대	2개 합 6등급						
	한전원(인문)			국,수,탐 합 4등급 영어 2등급	-	영어 포함3개 합 4등급		
	의예	국,수,탐 합 4등급 영어 2등급						
	치전원	수학 포함 3개 합 4등급						
	한전원(자연)	수학 포함 3개 합 4등급		-				
	영어	최저학력기준 포함			-			
	한국사	[인문사회계], [자연계] 4등급			필수 응시			
	학생부 반영방법	학생부교과, 논술				학생부교과, 논술		
학년별 반영비를 1학년(20)+2학년(40)+3학년(40)				작동				
점수활용지표 석차등급								
학생부교과 교과100								
논술 교과66.6+비교과33.3 [인문] 국,수,영,사(도덕 포함) [자연] 국,수,영,과								

2016~17학년도 수시모집 전형별 합격자 학생부 평균															
모집단위	학생부종합		학생부교과		논술		모집단위	학생부종합		학생부교과		논술		지역인재	
	2017	2016	2017	2016	2017	2016		2017	2016	2017	2016	2017	2016	2017	2016
국어국문	2.45	3.78	2.02	2.87	3.42	4.04	의예	-	-	-	-	2.80	4.13	1.46	1.86
중어중문	3.53	2.57	2.06	2.91	3.57	5.00	치약예	-	-	-	-	2.67	-	1.82	4.99
일어일문	3.31	2.67	2.55	4.19	3.97	-	한약예(인문)	-	-	-	-	2.85	-	1.73	2.52
영어영문	2.62	2.10	1.83	2.34	3.58	3.67	한약예(자연)	-	-	-	-	2.65	-	3.53	2.06
불어불문	3.17	3.16	2.16	2.06	3.26	2.36	교육	2.89	-	1.87	2.77	3.48	2.01	-	-
독어독문	4.36	3.95	2.42	4.31	4.90	2.21	유아교육	2.53	-	1.87	2.39	4.23	5.41	-	-
노어노문	4.44	2.47	2.64	1.65	4.73	4.71	특수교육	2.47	3.24	1.79	3.20	3.29	3.05	-	-
한문	3.96	3.22	3.11	2.45	4.70	3.09	일반사회교육	2.56	3.77	1.54	1.68	4.09	2.87	-	-
언어정보	-	3.27	2.61	4.04	3.15	2.86	역사교육	2.25	3.45	1.61	2.57	2.44	-	-	-
사학	2.23	2.05	2.11	2.40	3.98	3.60	지리교육	3.23	3.11	2.52	-	4.54	-	-	-
철학	2.54	2.64	2.51	3.06	3.75	1.79	윤리교육	2.55	4.02	1.78	-	3.38	3.55	-	-
고고학	3.16	3.49	2.69	-	4.31	2.03	수학교육	1.68	2.94	1.38	3.22	4.05	4.36	-	-
행정	2.44	2.59	1.84	-	3.98	3.33	물리교육	2.11	2.12	2.38	3.47	4.61	2.70	-	-
정치외교	1.94	2.42	2.67	4.47	3.14	1.97	화학교육	2.64	3.45	2.20	2.56	3.63	2.94	-	-
사회복지	3.54	-	3.17	2.37	3.61	2.05	생물교육	2.96	2.44	2.24	2.92	3.63	-	-	-
사회	4.02	2.48	2.70	1.30	3.08	4.54	지구과학교육	2.47	3.40	2.37	3.58	2.72	3.02	-	-
심리	2.15	2.08	2.26	4.23	3.21	2.81	경영	2.40	-	2.63	1.46	3.27	2.54	-	-
문헌정보	2.90	4.24	2.75	1.53	4.35	3.31	무역	2.60	-	2.62	3.40	3.52	-	-	-
신문방송	2.24	2.96	2.08	1.94	2.65	3.47	경제	2.57	-	2.41	2.41	3.60	-	-	-
수학	2.87	2.90	2.83	4.35	3.90	2.34	관광관리	3.22	3.47	2.03	2.42	3.77	3.84	-	-
통계	2.51	4.16	2.27	2.16	3.94	2.60	국제	-	-	-	-	4.28	2.69	-	-
물리	2.76	2.39	2.99	3.15	5.35	3.79	공공정책	2.09	2.76	2.55	3.47	2.89	2.52	-	-
화학	2.46	1.99	2.02	3.56	3.41	2.00	간호	1.97	2.57	2.52	2.01	3.98	-	-	-
생명과학	1.96	-	2.15	2.11	3.74	2.43	아동가족	-	3.48	2.56	2.90	4.15	-	-	-
미생물	2.62	-	3.00	2.20	4.01	3.05	의류(인문)	3.03	2.21	2.55	5.29	4.57	-	-	-
분자생물	2.64	3.71	3.35	4.18	3.27	2.25	의류(자연)	-	2.52	-	4.09	-	3.41	-	-
지질환경과학	-	-	-	2.69	-	2.44	식품영양(인문)	-	4.13	2.71	3.19	3.69	1.81	-	-
해양	-	2.20	-	2.36	-	-	식품영양(자연)	3.10	2.08	3.60	-	-	2.03	-	-
대기환경과학	2.76	1.98	3.10	3.27	4.92	3.03	실내환경디자인(인문)	-	2.68	2.50	-	4.07	3.13	-	-
기계공	2.10	3.62	1.87	2.13	3.24	2.73	실내환경디자인(자연)	3.22	2.97	-	-	-	2.55	-	-
고분자공	2.51	2.65	2.46	2.26	3.73	2.41	나노에너지공	3.54	1.86	-	-	-	2.58	-	-
유기소재시스템공	2.69	2.30	2.74	3.22	3.84	1.71	나노메카트로닉스공	3.51	1.82	2.89	3.63	4.60	4.91	-	-
화공생명 환경공	1.76	3.01	2.13	2.58	3.40	2.10	광메카트로닉스공	4.38	2.99	3.23	2.87	-	-	-	-
재료공	2.22	2.17	3.12	2.25	3.84	2.77	식품생명과학	4.81	1.79	3.80	2.57	-	2.16	-	-
전자공	2.25	1.63	2.08	-	3.72	1.39	원예생명과학	5.28	1.55	-	-	5.48	4.72	-	-
전기컴퓨터공	2.62	-	2.55	4.33	4.08	1.73	동물생명자원과학	3.61	3.30	4.64	3.13	-	2.76	-	-
건설융합	3.18	-	3.43	-	4.65	3.87	식품공	-	2.05	3.44	3.24	4.02	2.82	-	-
항공우주공	2.63	4.79	2.50	4.58	4.11	1.89	생명환경화학	-	1.93	4.35	3.32	3.98	3.66	-	-
산업공	2.65	-	2.84	2.65	3.90	2.57	바이오소재과학	3.64	3.88	3.67	2.20	3.89	2.78	-	-
조선해양공	2.60	3.40	3.33	2.51	4.24	4.02	바이오산업기계공	-	2.10	3.84	2.82	3.78	2.68	-	-
국어교육	2.13	3.65	1.26	2.98	3.09	3.30	IT응용공	-	3.19	4.42	3.15	5.55	-	-	-
영어교육	1.96	-	1.34	1.98	2.01	1.87	바이오환경에너지	-	-	-	1.50	-	-	-	-
불어교육	-	-	2.05	2.60	-	-	조경	-	-	3.86	1.94	-	4.62	-	-
독어교육	-	3.24	-	4.15	-	-	식품자원경제	4.85	-	3.18	3.64	3.99	4.86	-	-

제주대

- 학생부종합 일반학생2 2단계 면접 반영 비율 감소
- 학생부교과 일반학생1, 지역인재 초등교육과 전형방법 변경
- 2018학년도 의학전문대학원(학·석사 통합과정) 미선발

구분	2018학년도				2017학년도					
모집인원	1,114명				1,065명					
전형별 인원	전형구분	전형명	모집인원	최저학력 기준	전형명	모집인원	최저학력 기준			
	학생부(종합)	일반학생2	194	X	일반학생2	110	X			
	학생부(교과)	일반학생1	462	O	일반학생1	489	O			
		지역인재	181	O	지역인재	141	O			
전형 방법	일반학생2 1단계(3배수):서류100 2단계:1단계50+면접50				일반학생2 1단계(3배수):서류100 2단계:1단계40+면접60					
	일반학생1 학생부100				일반학생1,지역인재 [일반] 학생부100 [초등교육과] 1단계(3배수):학생부100 2단계:1단계80+면접20					
	지역인재 [일반]학생부100				[의전원](지역인재) 1단계(5배수):학생부100 2단계:1단계70+면접30					
최저학력 기준	단과대/모집단위			일반 학생1	지역 인재	일반학생1		지역인재		
	식품영양,생활환경복지,간호 제외 수(가/나) 응시 가능 자연계 수(나) 응시자 1개 등급 하향 적용 국,수(가/나),영,탐(2) 중 2개 합						작동			
	영어영문,중어중문			9등급	7등급					
	인문대(영어영문,중어중문 제외)			9등급	-					
	행정학과			8등급	6등급					
	사회과학대(행정학과 제외)			9등급	-					
	경영,회계,관광경영			9등급	7등급					
	경상대(경영,회계,관광경영 제외)			9등급	-					
	국어교육,영어교육 국,수(가/나),영 3개 합			9등급	7등급					
	수학교육 국,수(가),영 3개 합			9등급	7등급					
	지리교육,윤리교육 국,수(가/나),영 중 2개 합			6등급	-					
	컴퓨터교육 국,수(가/나),영 중 2개 합			8등급	-					
	일반사회교육 국,수(가/나),영,사(2) 중 사탐 포함 3개 합			9등급	-					
	과학교육학부 국,수(가/나),영,과(2) 중 과탐 포함 3개 합			9등급	-					
	생명대,해양대,자연대 국,수(가/나),영,탐(2) 중 3개 합			11등급	-					
	전기·전자·전파정보통신공학,컴퓨터공학,건축학 국,수(가/나),영,탐(2) 중 수(가/나) 포함 3개 합			9등급	8등급					
	공과대(일부제외) 국,수(가/나),영,탐(2) 중 수(가/나) 포함 3개 합			9등급	-					
	초등교육 국,수(가/나),영,탐(2) 4개 합 9등급									
	수의예 국,수(가),영,과(2) 중 수(가) 포함 3개 합 6등급									
	간호 국,수(가/나),영,탐(2) 중 3개 합 9등급									
	영어	최저학력기준 포함							-	
	한국사	필수 응시							작동	
	학생부 반영방법	일반학생1,지역인재				일반학생1,지역인재				
		학년별 반영비율 1학년(30)+2~3학년(70)				작동				
		점수활용지표 석차등급								
		일반학생1,지역인재 교과100 [인문] 1학년: 국,영,수,사(역사/도덕),과 2~3학년: 국,수,영,사(역사/도덕) [자연] 1학년: 국,영,수,사(역사/도덕),과 2~3학년: 국,수,영,과 [초등교육] 전교과								

2015~17학년도 수시모집 전형별 합격자 학생부 평균											
모집단위	일반학생1			지역인재		모집단위	일반학생1			지역인재	
	2017	2016	2015	2017	2016		2017	2016	2015	2017	2016
국어국문	4.0	3.1	2.9	-	-	생명공	4.8	3.8	3.3	-	-
영어영문	5.8	2.2	3.0	4.8	3.9	산업응용경제	4.5	4.2	3.8	-	-
독일	4.5	4.1	3.8	-	-	해양생명과학	4.2	3.7	4.4	-	-
일어일문	4.5	3.5	4.1	-	-	수산생명의학	4.0	3.9	3.7	-	-
중어중문	2.6	3.1	2.4	3.7	4.5	지구해양과학	4.6	4.1	3.9	-	-
사학	5.4	3.2	2.9	-	-	해양산업경찰	3.2	3.2	3.4	-	-
사회	3.3	3.8	3.6	-	-	해양시스템공	5.2	4.0	3.9	-	-
철학	4.5	3.5	4.8	-	-	환경공	5.6	3.9	4.0	-	-
행정	3.6	2.7	2.7	3.6	3.1	토목공	5.0	3.3	4.1	-	-
정치외교	4.2	4.3	3.3	-	-	물리	4.6	4.2	4.5	-	-
언론홍보	5.0	3.1	2.7	-	-	생물	4.1	3.8	3.9	-	-
행정(야)	2.2	3.1	2.8	-	-	화학·코스메틱스	3.5	3.6	4.6	-	-
경제	4.0	3.5	3.3	-	-	식품영양	2.7	2.8	2.8	-	-
무역	5.1	3.1	3.2	-	-	패션의류	4.0	3.8	4.5	-	-
경영	2.5	3.1	2.9	4.7	3.3	생활환경복지	2.5	3.1	2.3	-	-
회계	3.1	2.1	3.1	4.3	3.7	수학	4.6	4.4	4.5	-	-
경영정보	3.8	3.4	3.4	-	-	전산통계	4.4	3.1	3.8	-	-
관광경영	3.5	2.2	2.4	4.4	3.6	식품생명공	5.2	3.1	4.2	-	-
관광개발	4.2	2.7	3.4	-	-	기계공학	4.0	3.3	3.4	-	-
경영(야)	2.0	2.4	2.2	-	-	메카트로닉스공학	4.5	4.3	4.7	-	-
국어교육	2.9	2.1	2.1	3.3	2.7	에너지공학	4.4	4.5	4.3	-	-
영어교육	2.2	3.2	1.8	2.7	2.3	생명화학공학	5.2	4.9	5.1	-	-
일반사회교육	2.9	2.7	3.0	-	-	전기전자통신컴퓨터공	4.8	4.0	-	5.2	4.2
지리교육	3.6	3.1	3.4	-	-	컴퓨터공학	4.2	3.5	3.9	4.6	-
윤리교육	4.1	3.5	4.5	-	-	건축공학	4.8	3.9	4.6	-	-
수학교육	2.5	3.6	2.3	-	2.9	건축학	2.1	2.9	3.5	4.5	-
물리교육	-	3.7	3.6	-	-	초등교육	1.6	1.5	1.9	1.9	1.9
생물교육	3.7	2.6	3.7	-	-	수의예과	2.4	2.4	1.6	2.6	2.8
컴퓨터교육	4.5	4.9	6.3	-	-	간호	3.7	3.2	2.6	3.9	2.9
생물산업	4.9	3.3	3.8	-	-						

V. 2018. 대학 수준별 수시모집 전형 비교



수도권지역

서울대

연세대

고려대

□ 논술중심전형 - 논술위주

구분	연세대		
전형명	[일반전형] 683명		
전형방법	논술70+학생부(교과)20+학생부(비교과)10		
지원자격	재학생(3학년), 졸업생(제한없음)		
최저학력 기준	인문 국,수(가/나),탐1,탐2 중 4개 합 7등급, 영2등급 및 한국사 3등급 이내 자연 국,수(가),과1,과2 중 4개 합 8등급, 영2등급 및 한국사 4등급 이내 의·치 국,수(가),과1,과2 중 3개 1등급, 영2등급 및 한국사 4등급 이내(국 또는 수 필수)		
원서접수	2017. 9. 11(월) 10:00 ~ 9. 13(수) 18:00		
논술고사	11.18(토) *자연응시자는 접수시 수학 외 물·화·생·지 중 1개 과목 선택 이후 변경 불가		
합격자 발표	12.15(금)		
2017.경쟁률	모집	지원	경쟁률
	683	23,636	34.61 : 1

□ 학생부중심전형 - 학생부(교과)위주

구분	고려대		
전형명	[고교추천 I] 400명		
전형방법	1단계(3배수 내외): 학생부(교과)100 / 2단계: 면접100		
지원자격	재학생(3학년)		
최저학력기준	인문 국,수(가/나),영,탐(2) 중 3개 합 6등급, 한국사 3등급 이내 자연 국,수(가),영,과(2) 중 3개 합 7등급, 한국사 4등급 이내 의대 국,수(가),영,과(2) 합 5등급, 한국사 4등급 이내		
원서접수	9. 11(월) 10:00~13(수) 18:00		
면접 일정	인문계 10. 21(토), 자연계 10. 22(일)		
기타 일정	자기소개서 9.11(월)~14(목)(추천서 ~ 9.15(금)) 추천대상자명단 9.1(금)~15(금)/ 학교특성소개서 6월 중 ~9. 15(금)		
합격자 발표	1단계: 10. 13(금) 17:00 최종: 12. 15(금) 17:00		
2017.경쟁률	모집	지원	경쟁률
	635	3,747	5.90 : 1

□ 서류중심전형 - 학생부(종합)위주

구분	서울대	연세대	고려대
전형명	[지역균형] ① 742명+치의학15명 [일반] ② 1,709명+치의학30명	[학교활동우수자] ① 474명 [면접형] ② 260명	[일반전형] ① 1,207명 [고교추천 II] ② 1,100명
전형방법	① 서류평가+면접 ② 1단계(2배수) 서류100 2단계: 1단계50+면접맞구술50 * 사범 2단계: 1단계50+면접맞구술30 +교직면접20	① 1단계(일정배수): 서류100 2단계: 서류70+면접30 ② 1단계(3배수): 학생부교과50+비교과50 2단계: 서류40+면접60	①, ② 1단계(5배수 내외): 서류100 ② 2단계: 1단계70+면접300 ② 2단계: 1단계50+면접50
지원자격	① 재학생(3학년) ② 재학생(3학년), 졸업생(제한없음)	① 재학생(3학년), 졸업생(삼수까지) ② 재학생(3학년)	재학생(3학년)
최저학력기준	① 수능 4개 영역 중 3개 영역 이상 2등급 이내(탐구 2과목 모두 해당 등급 충족) ※ 과탐 서로 다른 분야의 I+II 또는 II+II 조합 응시	① 인문 국, 수(가/나), 탐1, 탐2 4개 중 2개 합 4등급, 영2등급 및 한국사 3등급 자연 국, 수(가), 과1, 과2 4개 중 2개 합 4등급, 영2등급 및 한국사 4등급 의·치 국, 수(가), 과1, 과2 중 3개 이상 1등급, 영2등급 및 한국사 4등급 이내 ② 없음	① 인문 국, 수(가/나), 영, 탐(2) 중 3개 합 6등급, 한국사 3등급 자연 국, 수(가), 영, 과(2) 중 3개 합 7등급, 한국사 4등급 의대 국, 수(가), 영, 과(2) 합 5등급, 한국사 4등급 ② 반영과목 동일 인문 5등급, 자연6등급, 의대 5등급
원서접수	9.11(월)10:00~13(수)18:00	9.11(월)~13(수) 17:00	9.11(월) 10:00~13(수) 18:00
기타서류	학교소개파일 9.4(월)~14(목) 학교장추천공문, 자소서, 일반서류 9.11(월) ~14(목)	① 자소서 9.11(월)~13(수) 교사추천서 ~9.14(목) ② 자소서, 교사추천서 10.1(일)~10(화)	①, ② 자소서 9.11(월)~14(목) 학교특성소개서 6월 중~9.15(금) ② 추천대상자명단 9.1(금)~15(금) 추천서 9.11(월)~ 15(금)
면접일정	① 일반모집단위 12. 1(금) / 수학과, 의과, 치의학 12. 2(토) ② 일반, 사범 11. 24(금) / 수학과, 의과, 치의학 11. 25(토)	① 12.2(토) ② 10.14(토)	① 12.2~3 ② 11.25~26
합격자 발표	② 1단계: 11. 17(금) 18:00이후 ①, ② 최종: 12. 15(금)	① 1단계: 11.17(금) 최종:12.15(금) ② 1단계: 9.30(토) 최종:11.17(금)	1단계: 11. 17(금) 17:00 최종: 12. 15(금) 17:00
2017.경쟁률	모집	모집	모집
	지원	지원	지원
	경쟁률	경쟁률	경쟁률
	① 735	437	① 1,040
	② 1,672	4,215	② 635
	3.22	9.65 : 1	49,084
	15,613		3,747
	9.34		5.90

□ 특기자전형 - 실기위주

구분	연세대	고려대
전형명	특기자(인-81/사-69/과-269/국-426/IT-20) 265명	[특기자] 460명
전형방법	1단계(일정배수): 서류100 2단계: 서류70+면접30	1단계(5배수): 서류100 2단계: 1단계50+면접50 *사이버국방학과 1단계(3.5배수): 서류100 2단계: 1단계60+면접20+기타20(군 면접, 체력 검정 등)
지원자격	재학생(3학년), 졸업생(삼수까지)	재학생(3학년), 졸업생(제한없음)
최저학력기준	없음	없음
기타	자소서 9. 11(월)~13(수)(교사추천서 ~14(목) 17:00	인문계, 사이버국방: 10. 28(토) 자연계: 10. 29(일)
합격자 발표	1단계: 인/사: 10. 13(금), 과/국/IT: 10. 18(수) 최종: 11.17(금)	1단계: 10. 20(금) 17:00 최종: 전모집단위(사이버국방 제외): 11. 10(금) 17:00 사이버국방 12. 15(금) 17:00
2017.경쟁률	모집	모집
	지원	지원
	경쟁률	경쟁률
	1,151	616
	6,520	4,734
	5.66 : 1	7.68 : 1



수도권지역

서강대

성균관대

한양대

□ 논술중심전형 - 논술위주

구분	서강대	성균관대	한양대
전형명	[논술] 348명	[논술우수] 910명	[논술] 396명
전형방법	논술80+학생부교과10+비교과10	논술60+학생부교과30+비교과10	논술70+학생부종합평가30
지원자격	재학생(3학년), 졸업생(제한없음)	재학생(3학년), 졸업생(제한없음)	재학생(3학년), 졸업생(제한없음)
최저학력기준	국,수(가/나),영,탐(상위1과목) 중 3개 각 2등급 이내, 한국사 4등급 이내	[공통] 영어 2등급 (의예 1), 한국사 4등급 인문 국,수(가/나),탐(2) 중 2개 합 4 자연 국,수(가),과(2) 중 2개 합 4 글로벌리더,글로벌경제,글로벌경영 국,수(가/나),탐(2) 중 2개 합 3등급 소프트웨어, 반도체시스템, 글로벌바이오메디컬: 수(가),과(1) 합3 의예 국,수(가),과(2) 4개 중 3개합 4	없음
원서접수	9. 11(월) 10:00~13(수) 18:00	9. 11(월) 10:00~13(수) 18:00	9.11(월) 09:00~13(수) 18:00
논술고사	자연 11. 18(토) 인문사회 11. 19(일)	인문계 11.18(토) 자연계 11.19(일)	11.25(토) - 인문/상경계열 11.26(일) - 자연계열
논술고사		인문계: 국,사(도덕포함) -통합교과형(3문제) 자연계:수,과- 수2문제+과1문제 (물1,화1,생1 중 1개 선택) ※ 과: 시험 당일 문제지 수령 후 선택	
합격자 발표	12. 15(금) 17:00 예정	12. 15(금) 이전	12.13(수) 예정
2017.경쟁률	모집	모집	모집
	지원	지원	지원
2017.경쟁률	경쟁률	경쟁률	경쟁률
	358	961	421
2017.경쟁률	27,115	49,077	29,913
	75.74	51.07	71.05

□ 학생부중심전형 - 학생부(교과)위주

구분	한양대		
전형명	[학생부교과] 317명		
전형방법	학생부교과 100		
지원자격	재학생(3학년), 졸업생(재수생)		
최저학력기준	없음		
원서접수	9.11(월) 09:00~13(수) 18:00		
합격자 발표	10.17(화) 예정		
2017.경쟁률	모집	지원	경쟁률
	314	1,509	4.81 : 1

□ 서류중심전형 - 학생부(종합)위주

구분	서강대				성균관대				한양대		
전형명	[자기주도형] ㉠ 457명 [일반형] ㉢ 351명				[성균인재] ㉠ 874명 [글로벌인재] ㉢ 662명				[일반전형] 985명		
전형방법	㉠서류100(학교생활보충자료 포함) ㉢ 서류100 (학교생활보충자료 미포함)				㉠ 서류100(계열 및 광역 모집) ㉢ 서류100(학과 모집) *의예,교육,한문교육,수교,컴교 1단계(3배수 내외): 서류100 2단계: 1단계80+면접20				학생부종합평가100		
지원자격	재학생(3학년), 졸업생(5수)				재학생(3학년), 졸업생(제한없음)				재학생(3학년), 졸업생(삼수까지)		
최저학력기준	㉢국,수(가/나),영,탐(상위1과목) 중 3개 각 2등급,한국사 4등급				없음				없음		
원서접수	9.11(월) 10:00 ~13(수) 18:00까지				9.11(월) 10:00 ~13(수) 18:00까지				9.11(월) 10:00 ~13(수) 18:00까지		
서류일정	㉠자기소개서,추천서,학교생활보충자료 9.11(월)~15(금)				자소서 9. 11(월)~15(금) 활동증빙목록,추천서 9. 14(목)~16(토) 서류제출 9. 13(수)~15(금)				9.11(월)~14(목)		
	㉢자기소개서,추천서,학교생활보충자료 11.17(금)~21(화)										
면접	-				해당학과 10.14(토)~15(일)				-		
합격자 발표	㉠11. 30(목) 17:00 예정				12. 15(금) 이전				12.13(수) 예정		
	㉢12.15(금) 17:00 예정										
2017.경쟁률	모집		지원	경쟁률	모집		지원	경쟁률	모집	지원	경쟁률
	㉠	311	3,472	11.16	㉠	765	7,578	9.91	948	17,107	18.05
	㉢	280	6,108	21.81	㉢	492	4,725	9.60			

□ 특기자전형 - 실기위주

구분	서강대			성균관대			한양대		
전형명	[알바트로스창의] 41명			[소프트웨어과학인재] 60명			[소프트웨어인재] ㉠ 13명 [어학특기자] ㉢ 82명		
전형방법	1단계(2~5배수): 서류100 2단계: 1단계80+면접20			서류100			㉠ 1단계(5배수 내외): 서류100 2단계: 면접100 ㉢1단계(3배수내외): 외국어 Essay100 2단계: 외국어 면접100		
지원자격	재학생(3학년), 졸업생(제한없음)			재학생(3학년), 졸업생(제한없음)			㉠ 재학생(3학년), 졸업생(6수) ㉢ 재학생(3학년), 졸업생(제한없음)		
최저학력기준	없음			없음			없음		
원서접수	9. 11(월)~13(수)			9. 11(월)~13(수)			9. 11(월)~13(수)		
기타	면접시험 10. 15(일) 학교생활보충자료 9. 11(월)~15(금)			자소서 9. 11(월)~15(금) 활동증빙목록표,추천서 9.14(목)~16(토) 서류제출 9. 13(수)~15(금)			㉠ 면접: 10.21(토) ㉢ 외국어 Essay: 10.14(토) 외국어 면접: 10.29(일)		
합격자 발표	1단계: 10. 2(월) 최종: 11. 30(목) 17:00 예정			12. 15(금) 이전			㉠1단계: 10.17(화) 예정 / 최종: 11.10(금) ㉢1단계: 10.25(수) 예정 / 최종: 11.10(금) 예정		
2017.경쟁률	모집	지원	경쟁률	모집	지원	경쟁률	모집	지원	경쟁률
	143	1,767	12.35	45	282	6.27	㉠	-	-
							㉢	97	1,449
								14,94	



수도권지역

경희대

서울시립대

이화여대

중앙대

한국외대

□ 논술중심전형 - 논술위주

구분	경희대			서울시립대			이화여대		
전형명	[논술우수자] 820명			[논술] 168명			[논술] 545명		
전형방법	논술70+학생부30			1단계(4배수): 논술100 2단계: 논술60+학생부40			논술70+학생부(교과)30		
지원자격	재학생(3학년), 졸업생(제한없음)			재학생(3학년), 졸업생(제한없음)			재학생(3학년), 졸업생(제한없음)		
최저학력기준	인문 국,수(가/나),영,탐(1) 2개 합 4 자연 국,수(가),영,과(1) 2개 합 5 의예,한의학(자연),치의예 국,수(가),영,과(1) 3개 합 4등급 한의학과(인문) 국,수(나),영,사(1) 중 3개 합 4등급 한국사 5등급			없음			인문 국,수(나),영,탐(2) 중 3개 합 6 자연 국,수(가),영,과(2) 중 2개 합 4 의예 국,수(가),영,과(2) 중 3개 합 3 스크랜튼(인문) 국,수(나),영,탐(2) 중 3개 합 4등급 스크랜튼(자연), 뇌인지 국,수(가),영,과(2) 중 3개 합 5등급		
원서접수	9. 11(월) 10:00 ~ 13(수) 18:00			9. 11(월) 10:00 ~13(수) 18:00			9. 11(월)10:00~ 13(수)19:00		
논술고사	11. 18(토) ~ 19(일)			9. 30(토)			11. 26(일)		
기타일정	-			학교장 추천 8. 30(수) 10:00 ~9. 6(수) 18:00			-		
합격자 발표	12. 15(금)			1단계: 별도 발표 없음 최종: 12. 15(금) 17:00 예정			12. 15(금)		
2017.경쟁률	모집	지원	경쟁률	모집	지원	경쟁률	모집	지원	경쟁률
	920	52,180	56.71	188	7,063	37.57	555	19,235	34.66

구분	중앙대			한국외대		
전형명	[논술] 902명			[논술] 서울_450명, 글로벌_110명		
전형방법	논술60+학생부40(교과20+비교과20)			논술70+학생부(교과)30		
지원자격	재학생(3학년), 졸업생(제한없음)			재학생(3학년), 졸업생(제한없음)		
최저학력기준	인문 국,수(가/나),영,탐(1) 중 3개 합 5등급 자연 국,수(가),영,과(1) 중 3개 합 5등급 의학부 국,수(가),영,과(2) 4개 합 5등급 한국사 4등급			[서울] 국,수(가/나),영,사(2) 2개 합 4등급 LD/LT 국,수(가/나),영,사(1) 3개 합 4등급 [글로벌]_해당모집단위 영 1등급 또는 국,수(가/나),영,사(2) 2개 합 6등급 한국사 서울, 글로벌(인문) 4등급, 글로벌(자연)필수 응시		
원서접수	9. 11(월) 오전 10시 ~ 13(수) 18시			09. 11(월) 10:00 ~ 09. 13(수) 18:00		
논술고사	자연 11. 25(토) 인문 11. 26(일)			[서울]영어대학, 서양어대학, 중국어대학 11. 25(토) 9:00 ~ 11:00 [서울]동양어대학, 일본어대학 11. 25(토)14:00 ~ 16:00 [글로벌]해당 모집단위 [서울]사회과학대학, 사범대학, 국제학부, LD학부 11. 26(일) 9:00 ~ 11:00 [서울] 상경대학, 경영대학, LT학부 11. 26(일)14:00 ~ 16:00		
합격자 발표	12. 15(금)14:00			12. 15(금) 14:00		
2017.경쟁률	모집	지원	경쟁률	모집	지원	경쟁률
	910	50,869	55.90	564	23,501	41.67

□ 학생부중심전형 - 학생부(교과)위주

구분	서울시립대 (신설)			이화여대			중앙대			한국외대		
전형명	[학생부교과] 195명			[고교추천] 480명			[학생부교과] 479명			[학생부교과] 서울_179명, 글로벌_371명		
전형방법	학생부(교과)100			1단계(4배수):학생부교과100 2단계:1단계80+면접20			학생부100 (교과70+비교과30)			학생부(교과)100		
지원자격	재학생(3학년), 졸업생(재수까지)			재학생(3학년), 졸업생(재수까지)			재학생(3학년), 졸업생(제한없음)			재학생(3학년), 졸업생(6수)		
최저학력 기준	인문 국,수(가/나),영,탐(상위1) 중 3개 합 6등급 자연 국,수(가),영,과(상위1) 중 2개 합 4등급 (수(가) 또는 과탐 필수)			없음			인문 국,수(가/나),영,탐(상위 1) 3개 합 5 자연(서울) 국,수(가),영,과 (상위1) 중 3개 합 5 자연(안성) 2개 합 5등급 의학부 국,수(가),영,과(2) 4 개 합 5등급 한국사 4등급			[서울]국,수(가/나),영, 사(2) 2개 4 [글로벌]인문 국,수(가/나),영 1개 3 [글로벌]자연 국,수(가),영,과(1) 1개 3 한국사 서울, 글로벌(인문) 4등급 글로벌(자연) 응시 필수		
원서접수	9. 11(월) 10:00 ~ 13(수) 18:00			9. 11(월) 10:00 ~9. 13(수) 19:00			9. 11(월) 오전 10시 ~ 13(수) 18시			9. 11(월) 10:00 ~ 13(수) 18:00		
일정	-			면접 10. 28(토)~29(일)			-			-		
합격자 발표	12. 15(금) 17:00 예정			1단계: 10.24(화) 최종: 11.17(금)			12. 15(금)14:00			12. 15(금) 14:00		
2017. 경쟁률	모집	지원	경쟁률	모집	지원	경쟁률	모집	지원	경쟁률	모집	지원	경쟁률
	170	2,253	13.25	450	2,018	4.48	449	3,266	7.27	491	6,843	13.93

□ 서류중심전형 - 학생부(종합)위주

구분	경희대			서울시립대			이화여대			
전형명	[네오르네상스] 1,040명 [고교연계] 800명			[학생부종합] 501명			[미래인재] 841명			
전형방법	㉠단계(3배수 내외): 서류100 2단계: 서류70+면접30 ㉢ 학생부교과50+서류50			1단계(2배수): 서류100 2단계: 면접100			1단계(4배수): 서류100 2단계: 1단계80+면접20			
지원자격	㉠재학생(3학년), 졸업생(제한없음) ㉢ 재학생(3학년)			재학생(3학년), 졸업생(재수까지)			재학생(3학년), 졸업생(제한없음)			
최저학력기준	없음			없음			인문 국,수(나),영,탐(2) 2개 합 4 자연 국,수(가),영,과(2) 2개 합 4 의예 국,수(가),영,과(2) 3개 합 3 스크랜튼(인문) 국,수(나),영,탐(2) 3개 합 4 스크랜튼(자연), 뇌인지 국,수(가),영,과(2) 3개 합 5			
원서접수	9. 11(월) 10:00 ~ 13(수) 18:00			9. 11(월) 10:00 ~13(수) 18:00			9. 11(월) 10:00 ~13(수)19:00			
면접일정	㉠ 12. 2(토) ~ 3(일)			2017. 11. 24(금)			12. 2(토) ~ 3(일)			
기타 일정	자소서, 교사추천서 입력 9. 11(월) ~15(금) 17:00			자기소개서 • 교사추천서 온라인제출 9. 11(월) 10:00 ~ 14(목) 18:00			자소서 9. 11(월) 10:00 ~14(목) 17:00 추천서 ~9. 18(월) 17:00			
합격자 발표	1단계: 11. 22(수) 최종: 12. 15(금)			1단계: 11. 17(금) 최종: 12. 15(금) 17:00 예정			1단계: 11. 28(화) 최종: 12. 15(금)			
2017.경쟁률	모집	지원	경쟁률	모집	지원	경쟁률	모집	지원	경쟁률	
	㉠	920	14,117	15.34	488	4,619	9.47	620	4,305	6.94
	㉢	400	1,902	4.75						

구분	중앙대				한국외대		
전형명	[다빈치형인재]㉔ 580명 [탐구형인재]㉔ 577명				[학생부종합] 서울_378명, 글로벌_407명		
전형방법	1단계(3배수 내외): 서류100 2단계: 서류70+면접30				1단계(3배수): 서류100 2단계: 서류70+면접30		
지원자격	재학생(3학년), 졸업생(제한없음)				재학생(3학년), 졸업생(제한없음)		
최저학력기준	없음				없음		
원서접수	9. 11(월) 오전 10시 ~ 13(수) 18시				2017. 09. 11(월) 10:00 ~ 09. 13(수) 18:00		
면접일정	㉔ 12. 9(토), 12.10(일) ㉔ 10.28(토), 10.29(일)				서울 전 모집단위(경영학부 일부 제외) 2017. 11. 04(토) 9:00 ~ 서울 경영학부 일부2017. 11. 05(일) 9:00 ~ 글로벌 전 모집단위2017. 11. 05(일) 9:00 ~		
기타일정	자소서 9. 11(월) 10:00~18(월) 18:00 교사추천서 9. 13(수) 20:00~18(월) 18:00				자소서. 09. 11(월) 10:00 ~ 14(목) 17:00		
합격자 발표	㉔ 1단계: 12. 6(수) 14:00 최종: 12. 15(금)14:00 ㉔ 1단계: 10. 25(수)14:00 최종: 11. 17(금) 14:00				1단계: 10. 30(월) 14:00 최종: 11. 10(금) 14:00		
2017.경쟁률	모집		지원	경쟁률	모집	지원	경쟁률
	㉔	612	9,250	15.11	698	6,807	9.75
	㉔	614	5,771	9.40			

□ 특기자전형 - 실기위주

구분	경희대			이화여대			중앙대			한국외대		
전형명	[글로벌(영어)] 40명			[어학/수학과학/국제] 168명			[SW인재] 67명			특기자[외국어/과학] 서울_87명, 글로벌_38명		
전형방법	1단계(3배수내외): 서류100 2단계:1단계70+특기재평 가30			1단계(4배수): 서류100 2단계:1단계70+면접30			1단계(3배수 내외): 서류100 2단계: 1단계70+면접30			1단계(3배수): 서류100 2단계: 서류70+면접30		
지원자격	재학생(3학년), 졸업생(삼수생까지)			재학생(3학년), 졸업생(제한없음)			재학생(3학년), 졸업생(제한없음)			재학생(3학년), 졸업생(제한없음)		
최저학력기준	없음			없음			없음			없음		
원서접수	9. 11(월) 10:00 ~ 13(수) 18:00			9. 11(월)10:00 ~ 13(수)19:00			9. 11(월) 오전 10시 ~ 13(수) 18시			9. 11(월) 10:00 ~ 13(수) 18:00		
면접일정	11. 4(토) 14:00			10. 28(토)~29(일)			12.10(일)			10. 28(토) 9:00 ~		
기타 일정	자소서,교사추천서 9. 11(월) ~15(금) 17:00			활동보고서 9.11(월)10:00 ~14(목) 17:00			자소서9. 11(월) 10:00~ 18(월) 18:00 교사추천서9.13(수)20:00 ~18(월) 18:00			자소서, 활동보고서 9. 11(월) 10:00 ~ 14(목) 17:00		
합격자 발표	1단계: 10. 27(금) 최종: 11. 22(수)			1단계: 10. 24(화) 최종: 11. 17(금)			1단계: 12. 6(수)14:00 최종: 12.15(금)14:00			1단계: 10. 23(월) 14:00 최종: 11. 10(금) 14:00		
2017. 경쟁률	모집	지원	경쟁률	모집	지원	경쟁률	모집	지원	경쟁률	모집	지원	경쟁률
	70	446	6.37	169	1,182	6.99	62	441	7.11	133	949	7.11



수도권지역

건국대

동국대

아주대

인하대

홍익대

□ 논술중심전형 - 논술위주

구분	건국대			동국대			아주대		
전형명	[KU논술우수] 465명			[논술우수] 474명			[논술우수자] 226명		
전형방법	논술60+학생부(교과)40			논술60+학생부교과20+비교과20			논술70+학생부교과30		
지원자격	재학생(3학년), 졸업생(제한없음)			재학생(3학년), 졸업생(제한없음)			재학생(3학년), 졸업생(제한없음)		
최저학력기준	없음			인문 국,수(가/나),영,탐(1) 3개 합 6 경찰행정 국,수(가/나),영 3개 합 5 자연 국,수(가),영,과(1) 2개 각 2			③의학 국,수(가),영,과(2) 등급 합 5		
원서접수	9. 11(월) 09:30 ~13(수) 17:00			9. 11(월) 09:00 ~ 9. 13(수) 17:00			9. 11(월) 09:00 ~15(금) 17:00		
논술고사	인문 (Ⅰ,Ⅱ) 9.30(토) 10:00 자연 9.30(토) 15:00			11.19(일)			공대,금융공: 12.2(토) 10: 00 정보통신,자연과학, 의과대 15:00 경영대(금융공제외),인문,사회과학 12. 3(일)10:00		
합격자 발표	11. 17(금) 14:00 예정			12.13(수)			2017. 12. 15(금) 16:00		
2017.경쟁률	모집	지원	경쟁률	모집	지원	경쟁률	모집	지원	경쟁률
	462	17,383	37.63	489	14,007	28.64	384	13,590	35.39

구분	인하대			홍익대		
전형명	[논술우수자] 562명			[논술위주] 395명		
전형방법	논술70+학생부교과30			논술60+학생부(교과)40		
지원자격	재학생(3학년), 졸업생(제한없음)			재학생(3학년), 졸업생(제한없음)		
최저학력기준	없음			인문 국,수(가/나),영,탐(1) 중 3개 합 6등급 자연 국,수(가),영,과(1) 중 3개 합 7등급 한국사 4등급		
원서접수	9. 13(수) 09:00~ 15(금) 18:00			9.11(월) 09:00~15(금) 18:00		
논술고사	2017. 12. 2(토)~3(일)			자연계열 9.30(토) 10:00 인문계열 10.1(일)10:00		
합격자 발표	12. 14(목)			12.15(금)		
2017.경쟁률	모집	지원	경쟁률	모집	지원	경쟁률
	830	39,974	48.16 : 1	478	6,739	14.10 : 1

□ 학생부중심전형 - 학생부(교과)위주(동국대 폐지)

구분	아주대	인하대	홍익대(서울)
전형명	[학생부활우수자]④ 353명 [지역인재]⑤ 204명	[학생부교과] 743명	[학생부교과] 서울_534명
전형방법	학생부교과70+비교과30	학생부교과100	학생부(교과)100
지원자격	재학생(3학년), 졸업생(삼수까지)	재학생(3학년), 졸업생(삼수까지)	재학생(3학년), 졸업생(제한없음)
최저학력기준	없음	인문 국,수(나),영,사(1) 3개합 7 자연 국,수(가),영,과(1) 2개 이상 2 의예 국,수(가),과(2) 3개 합 4 & 영 1등급	인문 국,수(가/나),영,탐(1) 3개합 6 자연 국,수(가),영,과(1) 3개합 7 한국사 4등급
원서접수	9. 11(월) 09:00 ~15(금) 17:00	9. 13(수) 09:00~ 15(금) 18:00	9.11(월) 09:00~15(금) 18:00
기타 일정	⑥자소서: 9. 18(월) 17시까지	-	-
합격자 발표	2017. 10. 30(월) 16:00	12. 14(목)	2017.12.15(금)
2017. 경쟁률	모집	모집	모집
	지원	지원	지원
	경쟁률	경쟁률	경쟁률
	378	425	767
	2,003	1,980	7,188
	5.30	4.66	9.37

□ 서류중심전형 - 학생부(종합)위주

구분	건국대	동국대	아주대
전형명	[KU자기추천]④ 715명 [KU학교추천]⑤ 416명	[Do Dream]④ 647명 [불교추천인재]⑤ 108명 [학교장추천인재]⑥ 437명	[ACE]④ 534명 [자기추천]⑤ 163명
전형방법	④ 1단계(3배수): 서류100 2단계: 1단계40+면접60 ⑤ 학생부(교과)40+서류60	④⑤1단계(3배수): 서류100 2단계: 1단계70+면접30 ⑥ 서류100	④⑤1단계(3배수):서류100 2단계:1단계70+면접30 *⑥ 1단계 4배수
지원자격	재학생(3학년), 졸업생(제한없음)	재학생(3학년), 졸업생(삼수까지)	재학생(3학년), 졸업생(삼수까지)
최저학력기준	없음	없음	④의학 국,수(가),영,과(2) 등급 합 5
원서접수	9. 11(월) 09:30 ~13(수) 17:00	9. 11(월) 09:00 ~ 9. 13(수) 17:00	9. 11(월) 09:00 ~15(금) 17:00
면접일정	④ 11. 4(토) 자연계 11 .5(일) 인문계	④ 12.2(토)~3(일) ⑤ 11.26(일)	④정보통신,자연과학 11.18(토) 공대 11. 25(토) 간호,경영,인문대,사회과학대 11. 26(일) 의대 12. 09(토) ⑤ 11. 04(토)
기타 일정	④자기소개서 ⑤교사추천서: 9. 11(월) 09:30 ~14(목) 17:00	자소서: 9. 11(월) 09:00 ~ 9. 14(목) 17:00	자소서: 9. 18(월) 17시까지
합격자 발표	④ 1단계: 10. 27(금) ④최종: 11.17(금) 14:00 예정 ⑤최종: 12. 5(화) 14:00 예정	④ 1단계: 11.10(금) 최종: 12. 13(수) ⑤ 최종:11. 22(수)	④ 1단계: 전모집단위 11.13(월) 16:00 의대 12. 8(금) 16:00 ⑤ 1단계: 10. 30(월) ④⑤ 12. 15(금) 16:00
2017.경쟁률	모집	모집	모집
	지원	지원	지원
	경쟁률	경쟁률	경쟁률
	④ 640	④ 430	④ 370
	12,121	8,955	3,465
	18.94	20.83	9.36
	⑤ 92	⑤ 92	⑤ 132
	505	505	2,340
	5.49	5.49	17.73
	⑥ 380	⑥ 380	⑥ 380
	3,494	3,494	3,494
	9.19	9.19	9.19

구분	인하대			홍익대(서울)				
전형명	[인하미래인재]㉔ 1,000명 [학교생활우수자]㉕ 303명			[학생부종합] 서울_501명				
전형방법	㉔1단계(3배수):서류종합평가100 2단계:1단계70+면접30 ㉕서류종합평가100			[서울] 서류100				
지원자격	재학생(3학년), 졸업생(제한없음)			재학생(3학년), 졸업생(제한없음)				
최저학력기준	없음			인문 국,수(가/나),영,탐(1) 중 3개 합 6등급 자연 국,수(가),영,과(1) 중 3개 합 7등급 한국사 4등급				
원서접수	9. 13(수) 09:00~ 15(금) 18:00			9.11(월) 09:00 ~ 15(금) 18:00				
기타 일정	㉔면접 11. 18(토)~19(일) ㉔㉕자소서:9. 20(수)			자소서, 추천서: 9. 11(월) 9:00~15(월) 18:00				
합격자 발표	㉔1단계: 11. 9(목) ㉔㉕최종: 12. 14(목)			12. 15(금)				
2017.경쟁률	모집		지원	경쟁률	모집		지원	경쟁률
	㉔	-	-	-	304	1,672	5.50	
	㉕	837	9,767	11.67				

□ 특기자전형-실기위주

구분	동국대				아주대		
전형명	[어학]33명, [문학]23명, [SW]14명				[SW특기자] 14명		
전형방법	실기60+학생부(교과)20+학생부(비교과)20				1단계(4배수): 서류100 2단계:1단계70+면접30		
지원자격	재 학생(3학년), 졸업생(삼수까지)				재 학생(3학년), 졸업생(삼수까지)		
최저학력기준	없음				없음		
원서접수	9. 11(월) 09:00 ~ 9. 13(수) 17:00				9. 11(월) 09:00 ~15(금) 17:00		
기타	실기고사 10.21(토)				자소서: 9. 18(월) 17시까지		
합격자 발표	11.3(금)				2017. 12. 15(금) 16:00		
2017.경쟁률	모집		지원	경쟁률	모집	지원	경쟁률
	㉔	63	367	5.82	14	74	5.29
	㉕	23	1,085	47.17			



수도권지역

국민대

단국대(죽전)

세종대

송실대

□ 논술중심전형 - 논술위주

구분	단국대(죽전)			세종대			송실대		
전형명	[논술우수자] 360명			[논술우수자] 434명			[논술우수자] 349명		
전형방법	논술60+학생부(교과)40			논술60+학생부(교과)40			논술60+학생부(교과)40		
지원자격	재학생(3학년), 졸업생(제한없음)			재학생(3학년), 졸업생(제한없음)			재학생(3학년), 졸업생(제한없음)		
최저학력기준	없음			인문: 국,수(나),영,사(2) 3개합 6 자연: 국,수(가),영,과(2) 3개합 7			인문,경상 국,수(나),영,탐(2) 2개 합 6 자연 국,수(가),영,과(2) 2개 합 7		
원서접수	9. 13(수) 10:00 ~ 15(금) 17:00까지			9.12(화) 09시~ 9.15(금) 17시 까지			9.11(월) 10시~ 15(금) 17시 까지		
논술고사	인문, 건축 11. 18(토) 오전/오후 자연계열 11. 19(일) 오전/오후			인문 11.18(토) 자연 11.19(일)			2017.11.18(토) 예정		
합격자 발표	12. 14(목) 10:00			12.15(금) 17시 이후			12.9(토) 예정		
2017.경쟁률	모집	지원	경쟁률	모집	지원	경쟁률	모집	지원	경쟁률
	360	11,158	30.99	434	17,391	40.07	387	15,602	40.32

□ 학생부중심전형 - 학생부(교과)위주

구분	국민대			단국대(죽전)			세종대			송실대		
전형명	[교과성적우수] 449명			[학생부교과우수자] 502명			[학생부우수자] 472명			[학생부우수자] 470명		
전형방법	1단계(6배수): 학생부교과100 2단계:학생부교과70 +면접30			학생부(교과)100			학생부(교과)100			학생부교과100		
지원자격	재학생(3학년), 졸업생(삼수까지)			재학생(3학년), 졸업생(제한없음)			재학생(3학년), 졸업생(6수)			재학생(3학년), 졸업생(삼수까지)		
최저학력 기준	없음			인문 국,수(나),영,탐(1) 2개합 6 자연 국,수(가),영,과(1) 2개합 6			없음			인문,경상 국,수(나),영,탐(2) 2개합 6 자연 국,수(가),영,과(2) 2개 합 7		
원서접수	9.11(월) 10:00~13(수) 17:00			9. 13(수) 10:00 ~ 15(금) 17:00까지			9.12(화) 09시 ~ 9.15(금) 17시 까지			9.11(월) 10시 ~ 15(금) 17시 까지		
면접	자연 11.18(토) 인문,경영대(자연) 11.19(일)			-			-			-		
합격자발표	1단계: 11. 14(화) 14:00 최종: 12. 05(화) 10:00			12. 14(목) 10:00			11. 8(수) 17시 이후			12.09(토) 예정		
2017.경쟁률	모집	지원	경쟁률	모집	지원	경쟁률	모집	지원	경쟁률	모집	지원	경쟁률
	458	3,038	6.63	460	3,462	7.53	413	2,479	6.00	470	2,893	6.16

□ 서류중심전형 - 학생부(종합)위주

구분	국민대				단국대(죽전)			세종대			송실대					
전형명	[국민프런티어]④ 598명 [학교장추천]⑤ 344명				[DKU인재] 316명			[창의인재] 364명			[SSU미래인재] 623명					
전형방법	④1단계(3배수): 서류100 2단계: 1단계70+면접30 ⑤서류70+학생부교과30				서류100			1단계(3배수):서류100 2단계:1단계70+면접30			1단계(3배수): 서류100 2단계: 서류70+면접30					
지원자격	재학생(3학년), 졸업생(삼수까지)				재 학생(3학년), 졸업생(삼수까지)			재 학생(3학년), 졸업생(삼수까지)			재 학생(3학년), 졸업생(재수생)					
최저학력 기준	없음				없음			없음			없음					
원서접수	9.11(월) 10:00~13(수) 17:00				9. 13(수) 10:00 ~ 15(금) 17:00까지			9.12(화) 09시 ~ 9.15(금) 17시 까지			9.11(월) 10시 ~ 15(금) 17시 까지					
일정	④면접 자연 10.14(토) 인문,경영자연 10.15(일) ④⑤자소서: 9.14(목) 17:00				자기소개서9. 18(월) 17:00까지			면접 인문11.26(일) 소프트웨어융합12.2(토) 자연(그외단대)11.25(토) 자기소개서 9.12(화)09시~18(월) 17시 교사추천서 ~9.18(월) 17시			자기소개서9.11(월) 10:00 ~16(토) 17:00 면접 10.21(토)					
합격자 발표	④1단계:10.11(수)14:00 ④⑤11.10(금)10:00				12. 14(목) 10:00			1단계: 11.17(금) 최종:12.15(금) 17시이후			1단계: 10.17(화) 예정 최종: 11.04(토) 예정					
2017. 경쟁률	모집		지원	경쟁률	모집		지원	경쟁률	모집		지원	경쟁률	모집		지원	경쟁률
	④	552	5,131	9.30	314	4,181	13.32	351	5,614	15.99	503	6,117	12.16			
	⑤	217	980	4.52												

□ 특기자전형 - 실기위주

구분	국민대			송실대				
전형명	특기자[어학]㉔ 56명/ [소프트웨어]㉕ 10명			[SW특기자] 21명				
전형방법	㉔㉕1단계(8배수): 특기(어학성적)100 2단계: 면접50+학생부(교과)30+1단계20 *㉕1단계(3배수)			1단계(3배수): 서류100 2단계: 서류70+면접30				
지원자격	재학생(3학년), 졸업생(제한없음)			재학생(3학년), 졸업생(삼수까지)				
최저학력기준	없음			없음				
원서접수	9.11(월) 10:00~13(수) 17:00			9.11(월) 10시 ~ 15(금) 17시 까지				
기타 일정	면접 2017. 11. 18(토) ~ 11. 19(일) 중 개인별 지정일시			자기소개서 및 교사추천서 9.11(월) 10:00 ~16(토) 17:00 면접 10.28(토) 예정				
합격자 발표	1단계: 11. 14(화) 14:00 예정 최종: 12. 05(화) 10:00 예정			1단계: 10.26(목) 예정 최종: 11.11(토) 예정				
2017.경쟁률	모집		지원	경쟁률	모집		지원	경쟁률
	㉔	63	725	11.51 : 1	-	-	-	
	㉕	-	-	-	-	-	-	